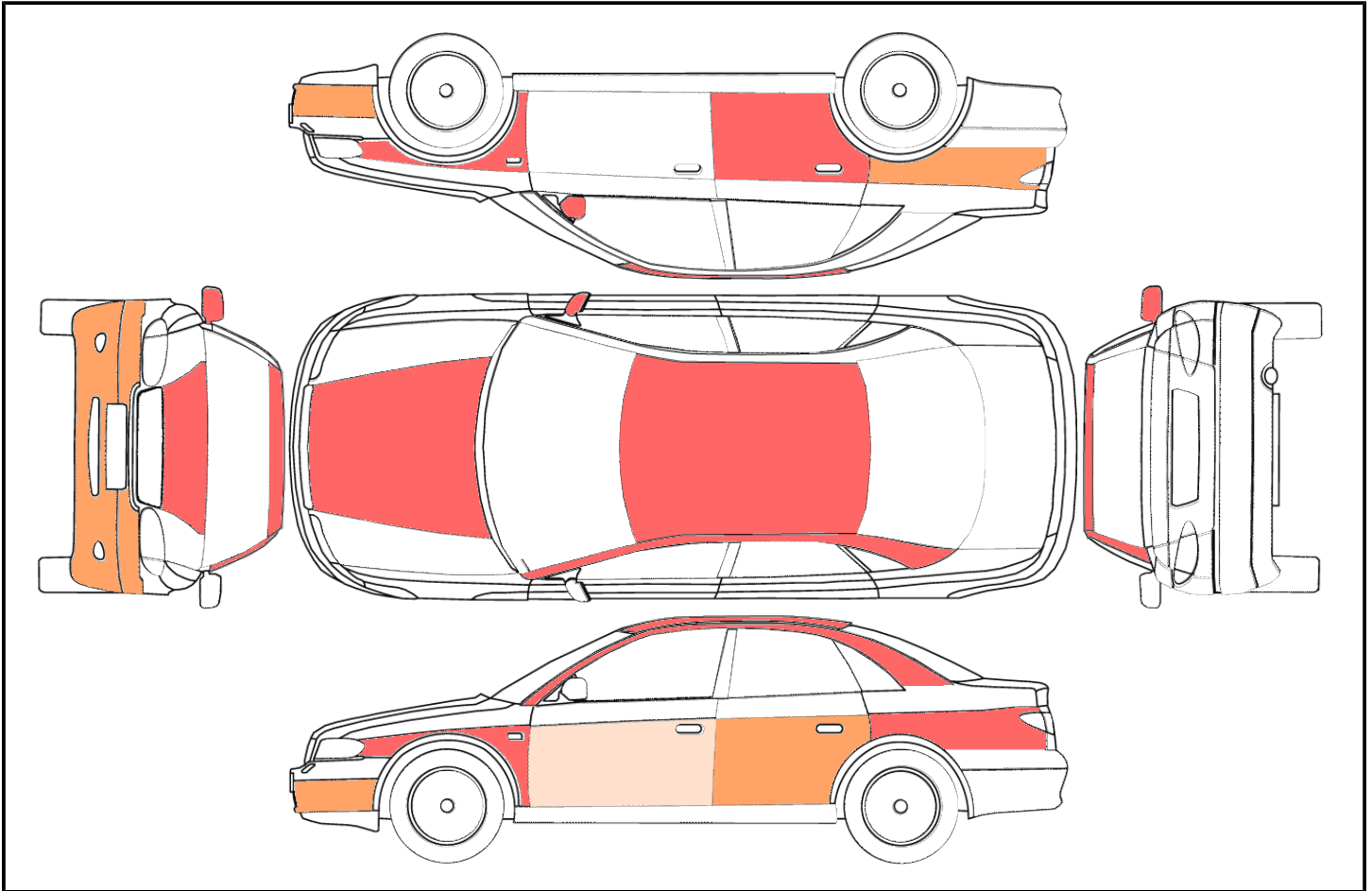



Emplacement	BOISBRIAND
Type d'actif	Automobile
Marque / Modèle / Année	CHEVROLET CRUZE LT 2017
NIV	3G1BE5SM4HS535711
Odomètre	165791 km
Nombre de clés	1

Déclaration	Les frais d'acheteurs fixes correspondent à un montant prédéterminé ajouté au contrat de vente. Nous vous invitons à consulter la page des frais d'acheteurs prévue à cet effet pour obtenir tous les détails applicables. Véhicule non fonctionnel
Condition	Moteur non fonctionnel mais il y a du courant électrique à l'intérieur, carrosserie égratigné/eclat peinture et rouiller; Moteur non fonctionnel (remorquage nécessaire), caméra recul non fonctionnel
Moteur lors du démarrage	Non-fonctionnel
Restrictions pour être apte à rouler	État du moteur lors du démarrage
Moteur	4 cylindres
Carburant	Essence
Portes	4 portes
Transmission	Automatique
Entraînement	Traction (FWD)
Électrique	Miroirs, Portes, Vitres
Chauffant	Sièges
Technologie	Bluetooth, Caméra de recul, Régulateur de vitesse (cruise control)
Toît	-
Intérieur	Tissu
Extérieur	Aileron
Pneus	Hiver, Mags
Climatisation	Air climatisé





ENTREPEX décline toutes responsabilités quant aux erreurs, aux modifications suite à l'évaluation, ou aux omissions qui sont relevées dans le présent document. Les rapports sont établis par le jugement de nos évaluateurs qui utilisent un ensemble de directives d'inspection afin de garantir une cohérence entre les actifs. Les informations sont fournies à titre indicatif et il est de la responsabilité du soumissionnaire de s'assurer de l'exactitude des informations.




Rapport de dommages



Section	Niveau de dommage	Types de dommage	Détails	Photo
Capot (centre)	Majeur	Rouille		

Section	Niveau de dommage	Types de dommage	Détails	Photo
Pare-chocs avant	Modéré	Éclat de peinture		
Aile avant gauche	Majeur	Éclat de peinture		
Haut des portes - côté gauche	Majeur	Égratignure(s)		
Toit	Majeur	Éclat de peinture		

Section	Niveau de dommage	Types de dommage	Détails	Photo
Porte avant gauche (section principale)	Mineur	Éclat de peinture, Égratignure(s)		
Porte arrière gauche (section principale)	Modéré	Égratignure(s)		
Aile arrière gauche	Majeur	Rouille		
Aile arrière droite	Modéré	Égratignure(s)		

Section	Niveau de dommage	Types de dommage	Détails	Photo
Rétroviseur droite	Majeur	Éclat de peinture, Égratignure(s)		
Porte arrière droite (section principale)	Majeur	Égratignure(s)		
Aile avant droite	Majeur	Éclat de peinture		

ENTREPEX décline toutes responsabilités quant aux erreurs, aux modifications suite à l'évaluation, ou aux omissions qui sont relevées dans le présent document.

Les rapports sont établis par le jugement de nos évaluateurs qui utilisent un ensemble de directives d'inspection afin de garantir une cohérence entre les actifs.

Les informations sont fournies à titre indicatif et il est de la responsabilité du soumissionnaire de s'assurer de l'exactitude des informations.

Aucun essai routier n'a été effectué.

Une inspection visuelle des dommages les plus apparents a été réalisée afin de guider les acheteurs.

Un véhicule est considéré comme non fonctionnel lorsque le moteur ne démarre pas, même après une tentative de survoltage.

Aucune vérification mécanique (moteur, transmission, etc.) n'a été effectuée sur l'ensemble des actifs.