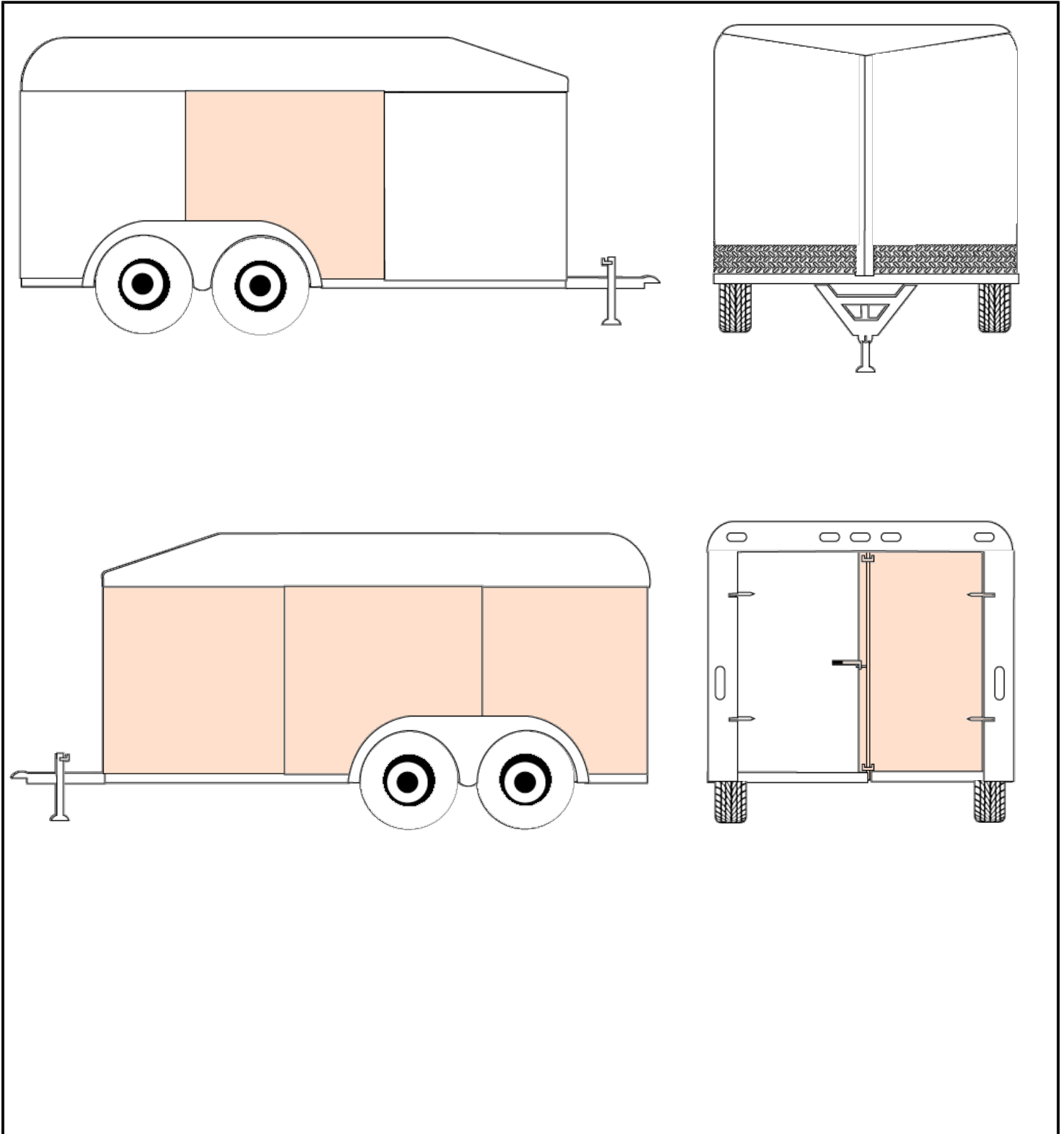




<b>Emplacement</b>	LÉVIS
<b>Type d'actif</b>	Remorque utilitaire
<b>Marque / Modèle / Année</b>	IDEAL CARGO 8,5X24 EVO CORE 2025
<b>NIV</b>	2DDFA62C4SV022703
<b>Odomètre</b>	
<b>Nombre de clés</b>	1
<b>Accessoires</b>	coffre à outils avec quelques tournevis/clés. voir photos



<b>Déclaration</b>	Aucune vérification du système électrique et de freinage Les frais d'acheteurs progressifs correspondent à un montant calculé en fonction du prix de vente ajoutée au contrat de vente. Nous vous invitons à consulter la page des frais d'acheteurs prévue à cet effet pour obtenir tous les détails applicables. Mention inconnue, Documentation du syndic vous sera remis pour le transfert de propriété Un délai additionnel sera nécessaire pour la radiation du lien bancaire au RDPRM. Ce délai est inconnu et peut s'étendre sur plusieurs semaines selon les délais de traitement.
<b>Condition</b>	petite bosse coté gauche, quelques égratignures, très bon état général, Aucune vérification du système électrique et de freinage, coffre à outils avec quelques tournevis/clés, système électrique avec plusieurs ajouts à l'intérieur.
<b>Restrictions pour être apte à rouler</b>	-
<b>Remorque: type</b>	Fermée
<b>État du dompeur</b>	-
<b>Type d'attache</b>	Boule
<b>Grosseur de l'attache</b>	2 5/16"
<b>Rampes de chargement</b>	Oui
<b>Présence de l'avis de conformité (SAAQ)</b>	Non
<b>Date d'expiration de l'avis de conformité (SAAQ)</b>	-
<b>Largeur hors-tout (pouces)</b>	102
<b>Longueur hors-tout (pouces)</b>	355
<b>Hauteur intérieure (pouces)</b>	85 Cadre de porte 80
<b>Largeur intérieure (pouces)</b>	96 Largeur porte 88
<b>Longueur intérieure (pouces)</b>	24 pieds + 36 pouces vneck
<b>Poids à vide de la remorque (lbs)</b>	3700
<b>Nombre d'essieux (quantité)</b>	2
<b>Capacité de charge par essieux (lbs)</b>	5200
<b>Capacité de charge totale (lbs)</b>	6216
<b>Grandeur des pneus (exemple : 215/50R16)</b>	St225 75r15
<b>Nombre d'écrous (quantité)</b>	6

**ENTREPEX décline toutes responsabilités quant aux erreurs, aux modifications suite à l'évaluation, ou aux omissions qui sont relevées dans le présent document. Les rapports sont établis par le jugement de nos évaluateurs qui utilisent un ensemble de directives d'inspection afin de garantir une cohérence entre les actifs. Les informations sont fournies à titre indicatif et il est de la responsabilité du soumissionnaire de s'assurer de l'exactitude des informations.**

**Rapport de dommages**



Section	Niveau de dommage	Types de dommage	Détails	Photo
Porte arrière droite	Mineur	Égratignure(s)		
Panneau devant gauche	Mineur	Égratignure(s)		
Panneau milieu gauche	Mineur	Égratignure(s)		

Section	Niveau de dommage	Types de dommage	Détails	Photo
Panneau arrière gauche	Mineur	Égratignure(s)		
Panneau milieu droite	Mineur	Égratignure(s)		

Veillez noter que les mesures, bien qu'elles ont été prises par notre évaluateur, sont sujets uniquement à titre de référence.

S'il y a lieu, aucune inspection du toit n'est effectuée par le personnel d'Entrepex pour des raisons de sécurité.