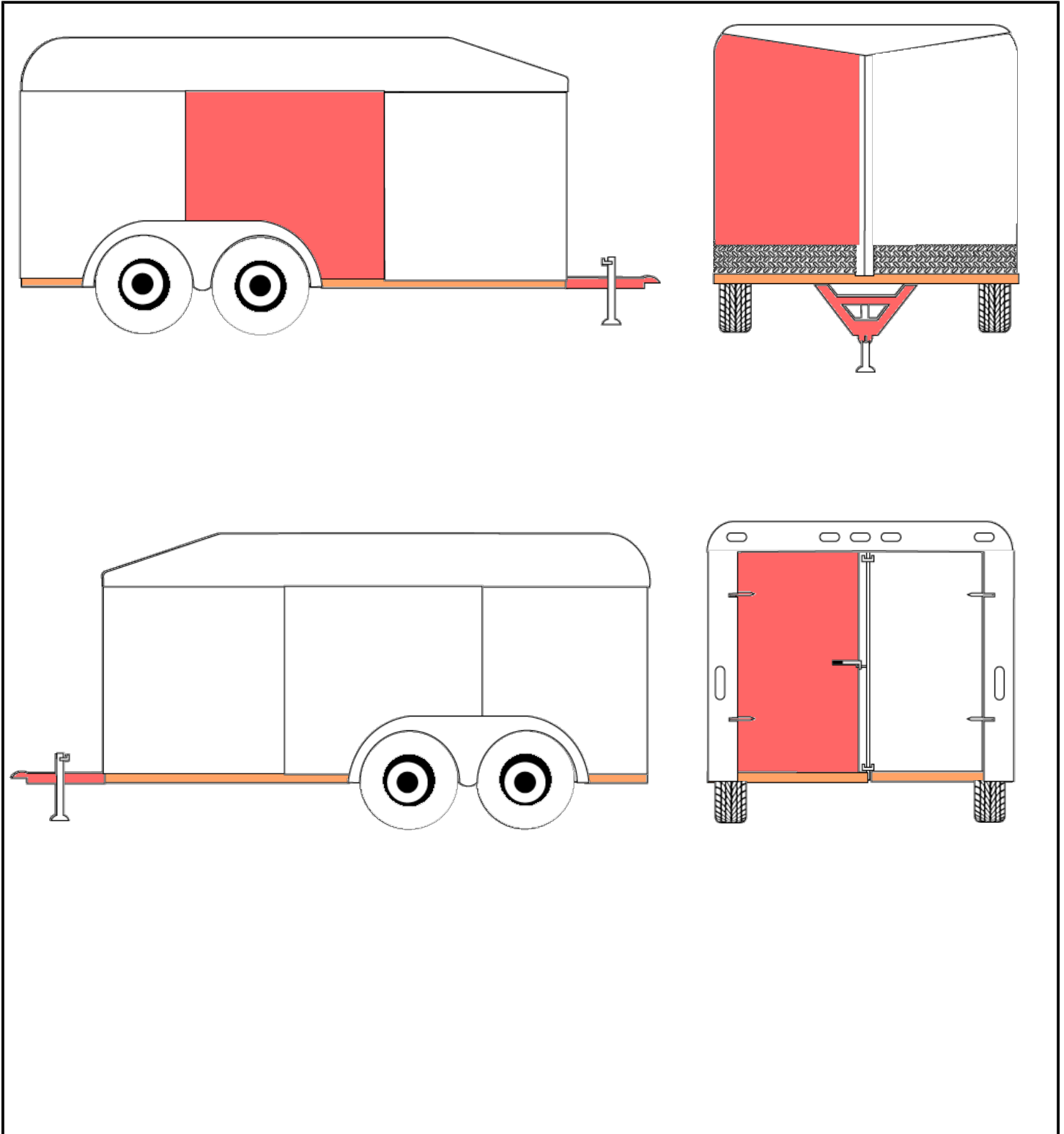





Emplacement	BOISBRIAND
Type d'actif	Remorque utilitaire
Marque / Modèle / Année	SEED CARGO SC612TA2 2023
NIV	7PKBE1222P1004782
Odomètre	
Nombre de clés	0



Déclaration	Aucune vérification du système électrique et de freinage Les frais d'acheteurs fixes correspondent à un montant prédéterminé ajouté au contrat de vente. Nous vous invitons à consulter la page des frais d'acheteurs prévue à cet effet pour obtenir tous les détails applicables.
Condition	Carrosserie égratigné/bosser et rouiller, plancher tacher, suspensions rouillers
Restrictions pour être apte à rouler	-
Remorque: type	Fermée
État du dompeur	Fonctionnel
Type d'attache	Boule
Grosseur de l'attache	2 5/16"
Rampes de chargement	Oui
Présence de l'avis de conformité (SAAQ)	Non
Date d'expiration de l'avis de conformité (SAAQ)	-
Largeur hors-tout (pouces)	90
Longueur hors-tout (pouces)	196
Hauteur intérieure (pouces)	72
Largeur intérieure (pouces)	68
Longueur intérieure (pouces)	156
Poids à vide de la remorque (lbs)	-
Nombre d'essieux (quantité)	2
Capacité de charge par essieux (lbs)	3500
Capacité de charge totale (lbs)	7000
Grandeur des pneus (exemple : 215/50R16)	St205/75r15
Nombre d'écrous (quantité)	5

ENTREPEX décline toutes responsabilités quant aux erreurs, aux modifications suite à l'évaluation, ou aux omissions qui sont relevées dans le présent document. Les rapports sont établis par le jugement de nos évaluateurs qui utilisent un ensemble de directives d'inspection afin de garantir une cohérence entre les actifs. Les informations sont fournies à titre indicatif et il est de la responsabilité du soumissionnaire de s'assurer de l'exactitude des informations.

Rapport de dommages



Section	Niveau de dommage	Types de dommage	Détails	Photo
Panneau avant droite	Majeur	Bosse(s), Égratignure(s)		
Attelage	Majeur	Rouille		
Porte arrière gauche	Majeur	Rouille, Égratignure(s)		

Section	Niveau de dommage	Types de dommage	Détails	Photo
Châssis	Modéré	Rouille		
Panneau milieu droite	Majeur	Égratignure(s)		

Veuillez noter que les mesures, bien qu'elles ont été prises par notre évaluateur, sont sujets uniquement à titre de référence.

S'il y a lieu, aucune inspection du toit n'est effectuée par le personnel d'Entrepex pour des raisons de sécurité.