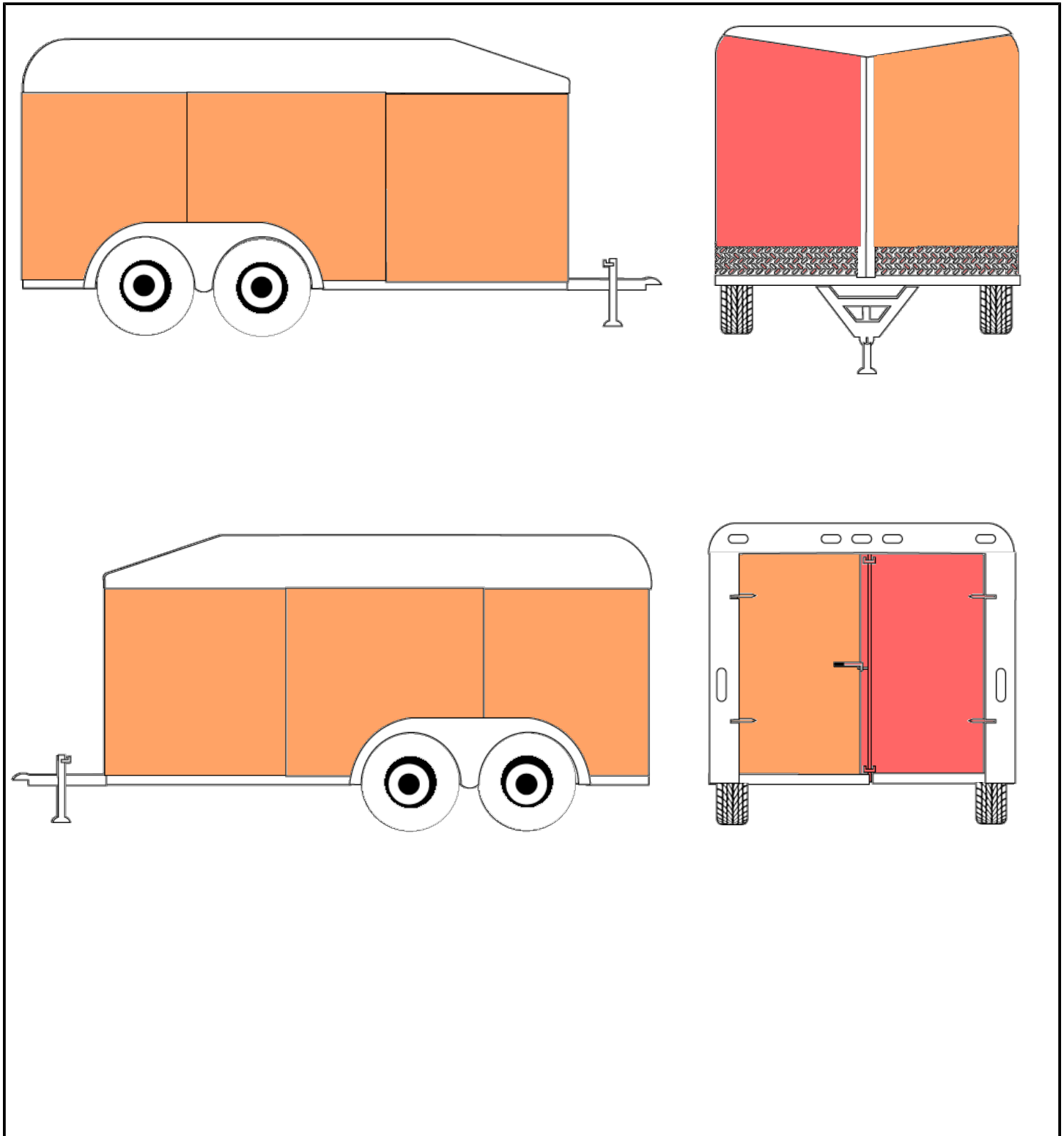


Emplacement	LÉVIS
Type d'actif	Remorque utilitaire
Marque / Modèle / Année	ALCOM EXPRESS 7X16IF 2022
NIV	5WFBE1625NW122245
Odomètre	
Nombre de clés	



Déclaration	Aucune vérification du système électrique et de freinage Collant du numéro de série illisible.
Condition	Collant niv illisible. plusieurs bosses et égratignures tout le tour de la remorque, manque un câble pour retenir la rampe en arrière, les coins du panneau arrière sont pliés. État très moyen
Restrictions pour être apte à rouler	-
Remorque: type	Fermée
État du dompeur	-
Type d'attache	Boule
Grosseur de l'attache	2 5/16"
Rampes de chargement	Oui
Présence de l'avis de conformité (SAAQ)	Non
Date d'expiration de l'avis de conformité (SAAQ)	-
Largeur hors-tout (pouces)	103
Longueur hors-tout (pouces)	237
Hauteur intérieure (pouces)	79
Largeur intérieure (pouces)	81
Longueur intérieure (pouces)	210 vneck inclus
Poids à vide de la remorque (lbs)	-
Nombre d'essieux (quantité)	2
Capacité de charge par essieux (lbs)	-
Capacité de charge totale (lbs)	-
Grandeur des pneus (exemple : 215/50R16)	205 75r15
Nombre d'écrous (quantité)	5


ENTREPEX décline toutes responsabilités quant aux erreurs, aux modifications suite à l'évaluation, ou aux omissions qui sont relevées dans le présent document. Les rapports sont établis par le jugement de nos évaluateurs qui utilisent un ensemble de directives d'inspection afin de garantir une cohérence entre les actifs. Les informations sont fournies à titre indicatif et il est de la responsabilité du soumissionnaire de s'assurer de l'exactitude des informations.


Rapport de dommages





Section	Niveau de dommage	Types de dommage	Détails	Photo
Panneau avant droite	Majeur	Bosse(s), Égratignure(s)		
Protège-roches	Majeur	Bosse(s)		

Section	Niveau de dommage	Types de dommage	Détails	Photo
Panneau avant gauche	Modéré	Bosse(s), Égratignure(s)		
Panneau devant gauche	Modéré	Éclat de peinture, Égratignure(s), Taches		




Section	Niveau de dommage	Types de dommage	Détails	Photo
Panneau milieu gauche	Modéré	Bris, Éclat de peinture, Égratignure(s)		

Section	Niveau de dommage	Types de dommage	Détails	Photo
Panneau arrière gauche	Modéré	Bosse(s), Éclat de peinture, Égratignure(s)		

Section	Niveau de dommage	Types de dommage	Détails	Photo
Porte arrière droite	Majeur	Bris, Bosse(s), Éclat de peinture, Égratignure(s)		

Section	Niveau de dommage	Types de dommage	Détails	Photo
Porte arrière gauche	Modéré	Bris, Éclat de peinture, Égratignure(s)		

Section	Niveau de dommage	Types de dommage	Détails	Photo
Panneau arrière droite	Modéré	Bosse(s), Éclat de peinture, Égratignure(s)		
Panneau milieu droite	Modéré	Égratignure(s)		

Section	Niveau de dommage	Types de dommage	Détails	Photo
Porte latérale	Majeur	Bris, Égratignure(s)		 
Panneau avant droite	Modéré	Égratignure(s)		

Veillez noter que les mesures, bien qu'elles ont été prises par notre évaluateur, sont sujets uniquement à titre de référence.

S'il y a lieu, aucune inspection du toit n'est effectuée par le personnel d'Entrepepex pour des raisons de sécurité.