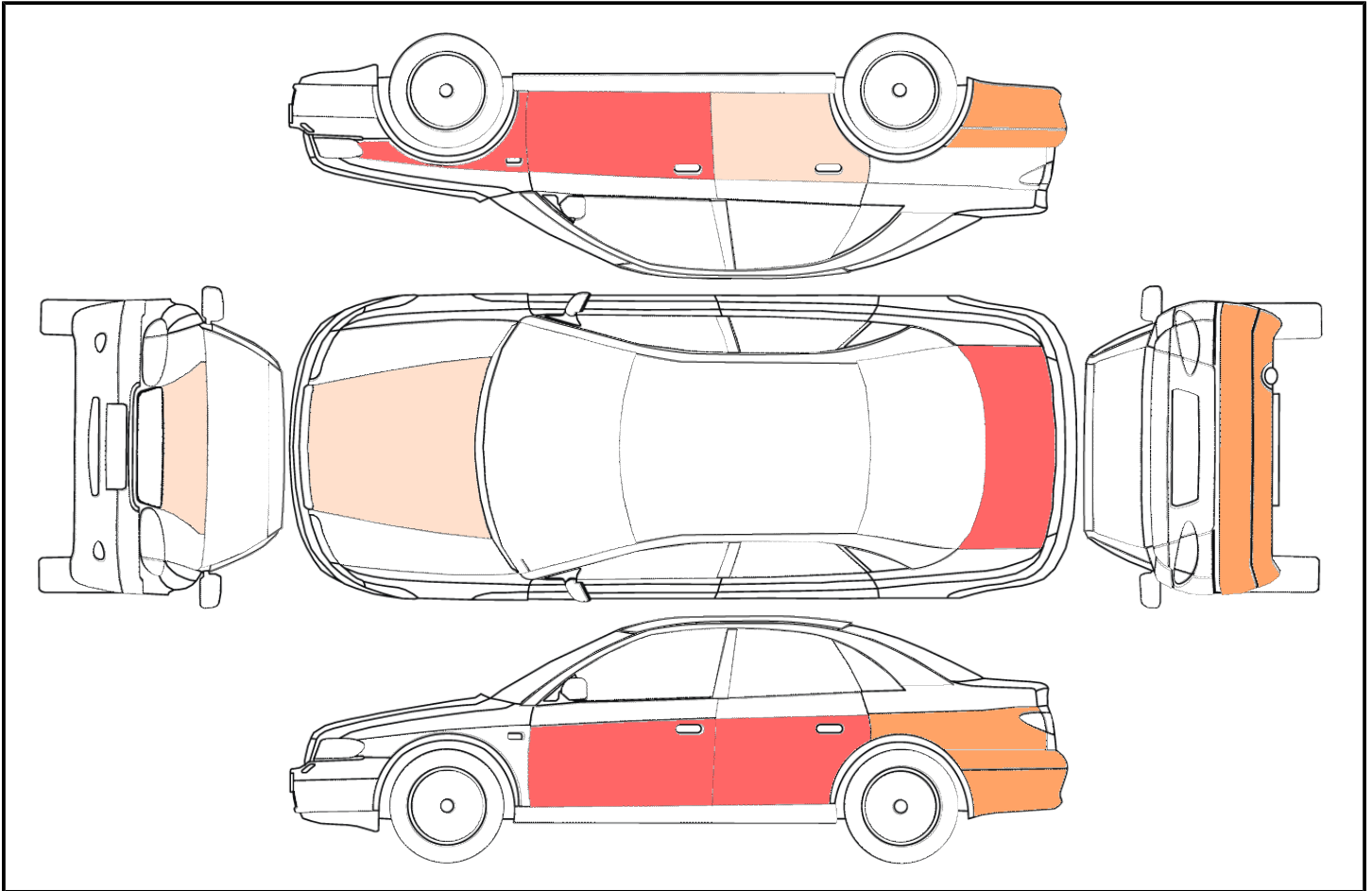


<b>Emplacement</b>	BOISBRIAND
<b>Type d'actif</b>	Automobile
<b>Marque / Modèle / Année</b>	DODGE JOURNEY SXT 2016
<b>NIV</b>	3C4PDCCG7GT248756
<b>Odomètre</b>	129679 km
<b>Nombre de clés</b>	1



<b>Déclaration</b>	Mention inconnue, Documentation du syndic vous sera remis pour le transfert de propriété Les frais d'acheteurs fixes correspondent à un montant prédéterminé ajouté au contrat de vente. Nous vous invitons à consulter la page des frais d'acheteurs prévue à cet effet pour obtenir tous les détails applicables.
<b>Moteur lors du démarrage</b>	Fonctionnel
<b>Restrictions pour être apte à rouler</b>	-
<b>Moteur</b>	6 cylindres
<b>Carburant</b>	Essence
<b>Portes</b>	5 portes
<b>Transmission</b>	Automatique
<b>Entraînement</b>	Traction (FWD)
<b>Électrique</b>	Miroirs, Portes, Vitres, Sièges
<b>Chauffant</b>	Sièges, Miroirs
<b>Technologie</b>	Bluetooth, Feux de brouillard (fog lights), Régulateur de vitesse (cruise control)
<b>Toit</b>	-
<b>Intérieur</b>	Tissu, 7 passagers
<b>Extérieur</b>	Vitres teintées, Attache-remorque
<b>Pneus</b>	Été, Mags
<b>Climatisation</b>	Air climatisé





**ENTREPEX décline toutes responsabilités quant aux erreurs, aux modifications suite à l'évaluation, ou aux omissions qui sont relevées dans le présent document. Les rapports sont établis par le jugement de nos évaluateurs qui utilisent un ensemble de directives d'inspection afin de garantir une cohérence entre les actifs. Les informations sont fournies à titre indicatif et il est de la responsabilité du soumissionnaire de s'assurer de l'exactitude des informations.**

**Rapport de dommages**



Section	Niveau de dommage	Types de dommage	Détails	Photo
Capot (centre)	Mineur	Éclat de peinture		

Section	Niveau de dommage	Types de dommage	Détails	Photo
Aile avant droite	Majeur	Rouille, Égratignure(s)		
Porte avant droite (section principale)	Majeur	Égratignure(s)		
Porte arrière droite (section principale)	Mineur	Égratignure(s)		

Section	Niveau de dommage	Types de dommage	Détails	Photo
Pare-chocs arrière	Modéré	Égratignure(s)		
Valise	Majeur	Autre, Égratignure(s)	Bulle eau	
Aile arrière gauche	Modéré	Égratignure(s)		
Porte arrière gauche (section principale)	Majeur	Égratignure(s)		

Section	Niveau de dommage	Types de dommage	Détails	Photo
Porte avant gauche (section principale)	Majeur	Rouille		

ENTREPEX décline toutes responsabilités quant aux erreurs, aux modifications suite à l'évaluation, ou aux omissions qui sont relevées dans le présent document.

Les rapports sont établis par le jugement de nos évaluateurs qui utilisent un ensemble de directives d'inspection afin de garantir une cohérence entre les actifs.

Les informations sont fournies à titre indicatif et il est de la responsabilité du soumissionnaire de s'assurer de l'exactitude des informations.

Aucun essai routier n'a été effectué.

Une inspection visuelle des dommages les plus apparents a été réalisée afin de guider les acheteurs.

Un véhicule est considéré comme non fonctionnel lorsque le moteur ne démarre pas, même après une tentative de survoltage.

Aucune vérification mécanique (moteur, transmission, etc.) n'a été effectuée sur l'ensemble des actifs.