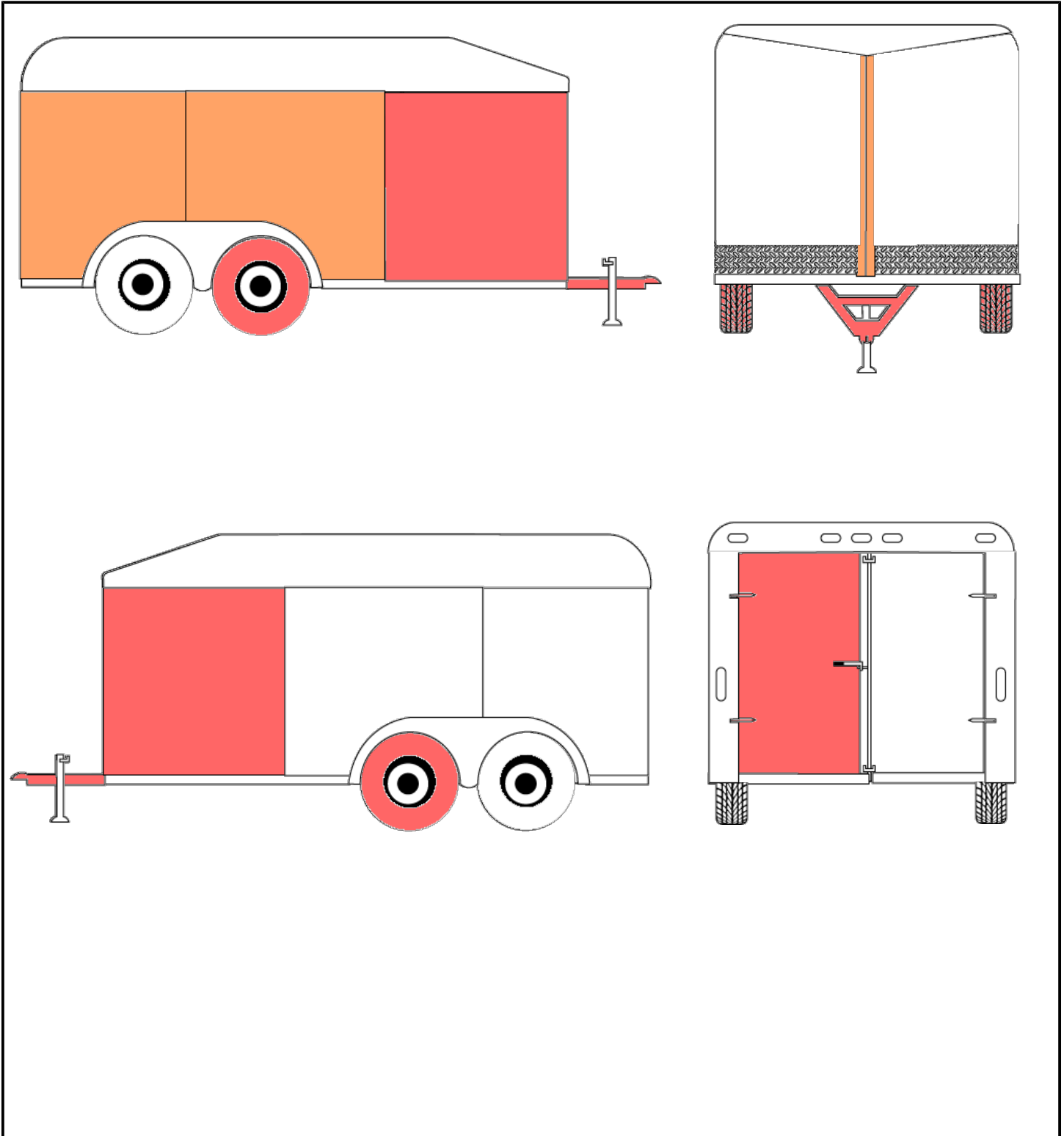






Emplacement	BOISBRIAND
Type d'actif	Remorque utilitaire
Marque / Modèle / Année	CARGO EXPRESS KE8414STSV-070 2024
NIV	5JW7E1426RM112903
Odomètre	
Nombre de clés	0





Déclaration	Aucune vérification du système électrique et de freinage Tous les pneus sont usés et dégonflés Pneu arrière gauche fini, besoin remplacement avant de prendre la route.
Condition	Tous les pneus sont usés et dégonflés, porte arrière égratigner et bossée, carrosserie égratigné, frame avant usé et rouillé, à l'intérieur du stocks et 4 pneus, pas de clé
Restrictions pour être apte à rouler	Pneus usés ou crevaisons
Remorque: type	Fermée
État du dompeur	Fonctionnel
Type d'attache	Boule
Grosseur de l'attache	2 5/16"
Rampes de chargement	Oui
Présence de l'avis de conformité (SAAQ)	Non
Date d'expiration de l'avis de conformité (SAAQ)	-
Largeur hors-tout (pouces)	104
Longueur hors-tout (pouces)	224
Hauteur intérieure (pouces)	74
Largeur intérieure (pouces)	82
Longueur intérieure (pouces)	166
Poids à vide de la remorque (lbs)	-
Nombre d'essieux (quantité)	2
Capacité de charge par essieux (lbs)	3500
Capacité de charge totale (lbs)	7000
Grandeur des pneus (exemple : 215/50R16)	St205/75r15
Nombre d'écrous (quantité)	5

ENTREPEX décline toutes responsabilités quant aux erreurs, aux modifications suite à l'évaluation, ou aux omissions qui sont relevées dans le présent document. Les rapports sont établis par le jugement de nos évaluateurs qui utilisent un ensemble de directives d'inspection afin de garantir une cohérence entre les actifs. Les informations sont fournies à titre indicatif et il est de la responsabilité du soumissionnaire de s'assurer de l'exactitude des informations.

Rapport de dommages



Section	Niveau de dommage	Types de dommage	Détails	Photo
Pneu avant droite	Majeur	Usure excessive, Autre	dégonfles	
Pneu avant gauche	Majeur	Usure excessive, Autre	dégonfles	
Attelage	Majeur	Usure excessive, Retouche de peinture, Rouille		
Châssis central avant	Modéré	Égratignure(s)		

Section	Niveau de dommage	Types de dommage	Détails	Photo
Panneau devant gauche	Majeur	Égratignure(s)		
Porte arrière gauche	Majeur	Bosse(s), Égratignure(s)		
Panneau arrière droite	Modéré	Égratignure(s)		
Panneau milieu droite	Modéré	Éclat de peinture, Égratignure(s)		

Section	Niveau de dommage	Types de dommage	Détails	Photo
Panneau avant droite	Majeur	Autre	un trou de vice	

Veillez noter que les mesures, bien qu'elles ont été prises par notre évaluateur, sont sujets uniquement à titre de référence.

S'il y a lieu, aucune inspection du toit n'est effectuée par le personnel d'Entrepex pour des raisons de sécurité.