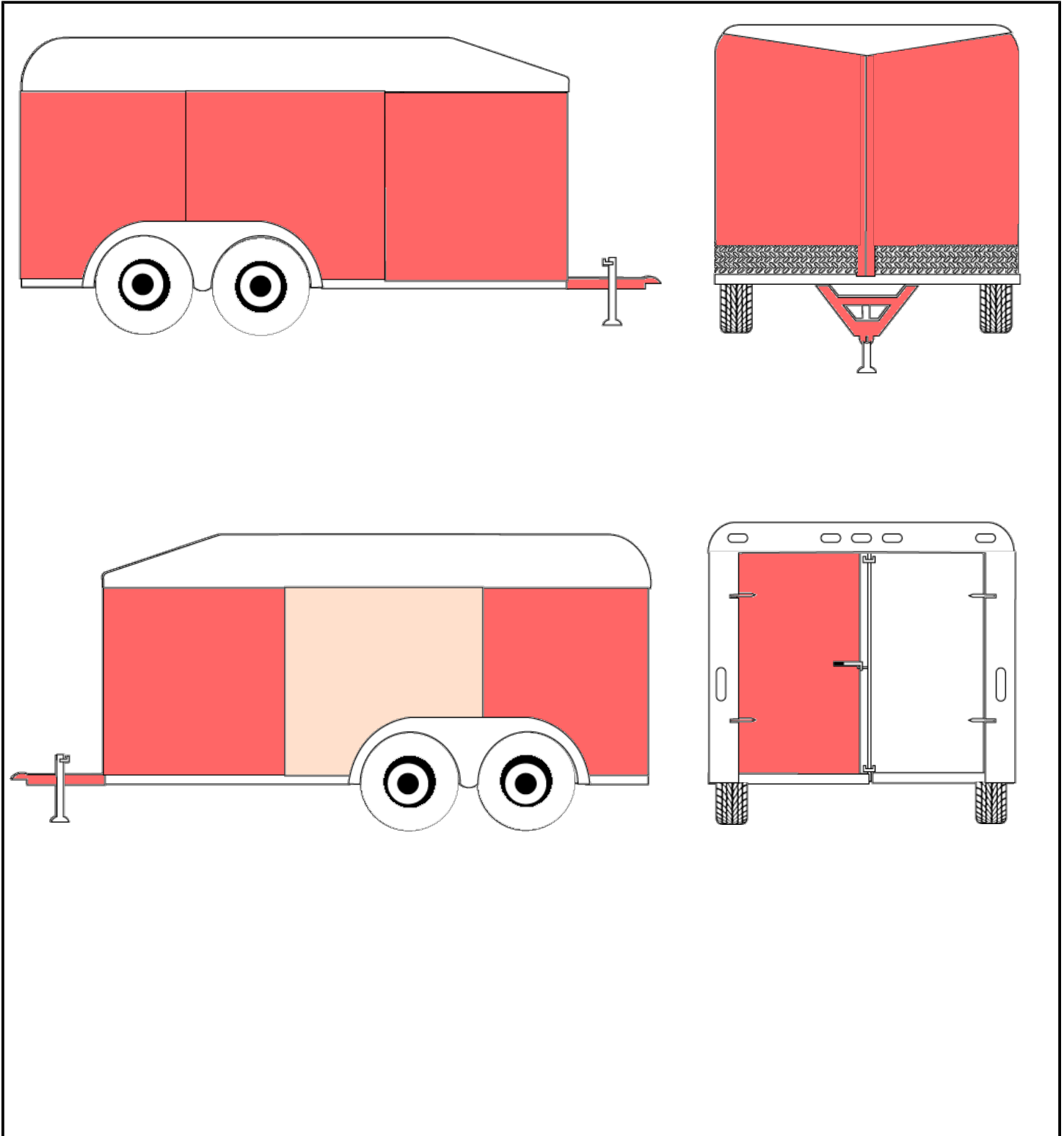





| | |
|--------------------------------|-----------------------------------|
| Emplacement | BOISBRIAND |
| Type d'actif | Remorque utilitaire |
| Marque / Modèle / Année | CARGO EXPRESS KE8414STSV-070 2024 |
| NIV | 5JW7E1428RM112899 |
| Odomètre | |
| Nombre de clés | 0 |




| | |
|---|--|
| Déclaration | Aucune vérification du système électrique et de freinage |
| Condition | Pas de clé, carrosserie égratigné/bosser et rouiller, frame avant peinture usé et rouillé, remorque a des rebus à l'intérieur. |
| Restrictions pour être apte à rouler | - |
| Remorque: type | Fermée |
| État du dompeur | Fonctionnel |
| Type d'attache | Boule |
| Grosseur de l'attache | 2 5/16" |
| Rampes de chargement | Oui |
| Présence de l'avis de conformité (SAAQ) | Non |
| Date d'expiration de l'avis de conformité (SAAQ) | - |
| Largeur hors-tout (pouces) | 104 |
| Longueur hors-tout (pouces) | 224 |
| Hauteur intérieure (pouces) | 74 |
| Largeur intérieure (pouces) | 82 |
| Longueur intérieure (pouces) | 168 |
| Poids à vide de la remorque (lbs) | - |
| Nombre d'essieux (quantité) | 2 |
| Capacité de charge par essieux (lbs) | 3500 |
| Capacité de charge totale (lbs) | 7000 |
| Grandeur des pneus (exemple : 215/50R16) | St205/75r15 |
| Nombre d'écrous (quantité) | 5 |


ENTREPEX décline toutes responsabilités quant aux erreurs, aux modifications suite à l'évaluation, ou aux omissions qui sont relevées dans le présent document. Les rapports sont établis par le jugement de nos évaluateurs qui utilisent un ensemble de directives d'inspection afin de garantir une cohérence entre les actifs. Les informations sont fournies à titre indicatif et il est de la responsabilité du soumissionnaire de s'assurer de l'exactitude des informations.





Rapport de dommages



| Section | Niveau de dommage | Types de dommage | Détails | Photo |
|-----------------------|-------------------|--------------------------|---------|--|
| Attelage | Majeur | Usure excessive, Rouille | |  |
| Panneau avant gauche | Majeur | Bosse(s), Égratignure(s) | |  |
| Châssis central avant | Majeur | Bosse(s), Égratignure(s) | |  |

| Section | Niveau de dommage | Types de dommage | Détails | Photo |
|------------------------|-------------------|------------------|---------|---|
| Panneau devant gauche | Majeur | Égratignure(s) | |  |
| Panneau milieu gauche | Mineur | Égratignure(s) | |  |
| Panneau arrière gauche | Majeur | Égratignure(s) | |  |

| Section | Niveau de dommage | Types de dommage | Détails | Photo |
|----------------------|-------------------|-------------------------|---------|---|
| Porte arrière gauche | Majeur | Rouille, Égratignure(s) | |  |

| Section | Niveau de dommage | Types de dommage | Détails | Photo |
|------------------------|-------------------|-----------------------|--------------------------|--|
| Panneau arrière droite | Majeur | Égratignure(s) | |  |
| Panneau milieu droite | Majeur | Autre | vice manquant et deviser |  |
| Porte latérale | Modéré | Bosse(s) | |  |
| Panneau avant droite | Majeur | Autre, Égratignure(s) | trou vise |  |

| Section | Niveau de dommage | Types de dommage | Détails | Photo |
|----------------------|-------------------|--|----------------|--|
| Panneau avant droite | Majeur | Autre, Éclat de peinture, Égratignure(s) | un trou en bas |  |

Veillez noter que les mesures, bien qu'elles ont été prises par notre évaluateur, sont sujets uniquement à titre de référence.

S'il y a lieu, aucune inspection du toit n'est effectuée par le personnel d'Entrepex pour des raisons de sécurité.