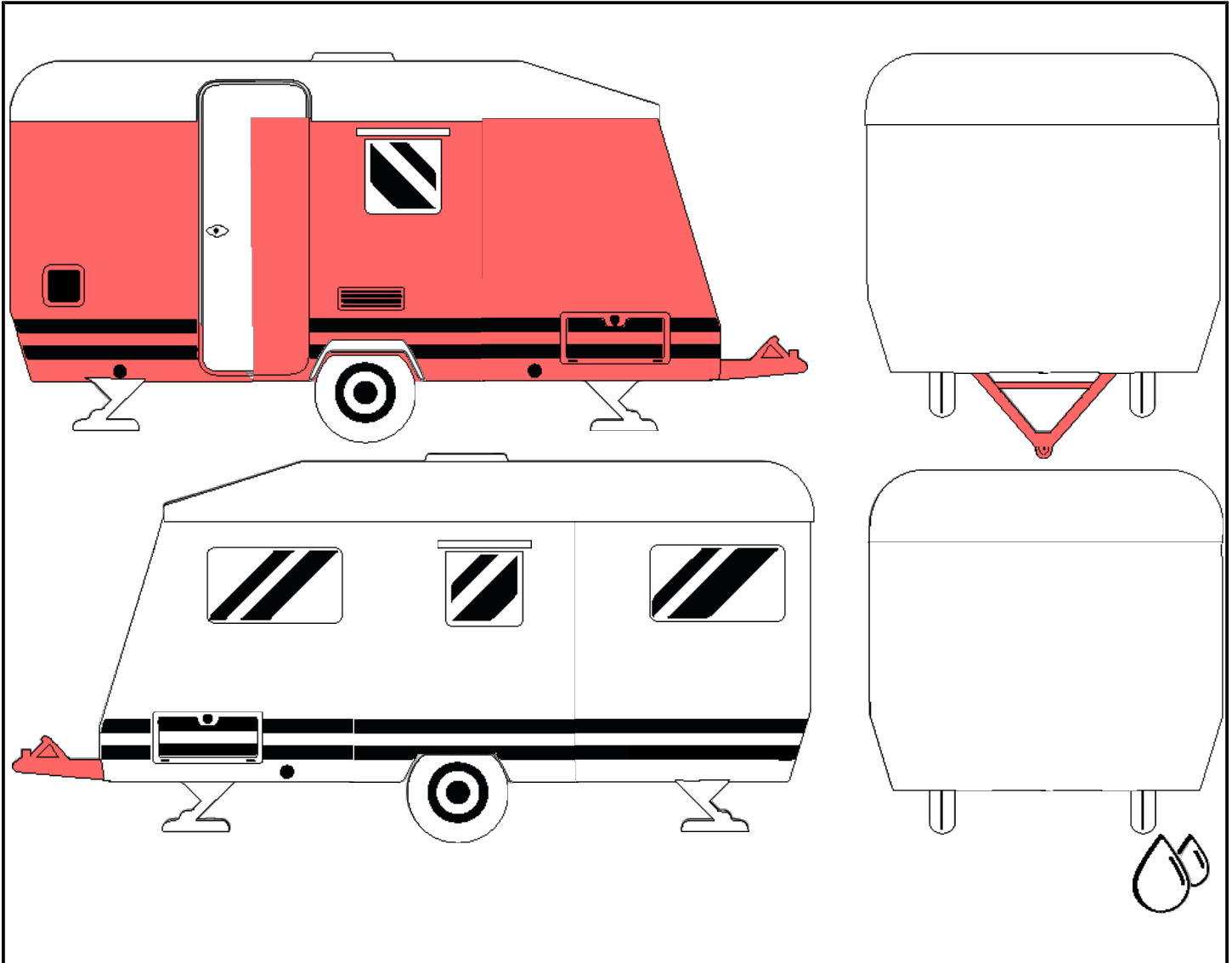



<b>Emplacement</b>	LÉVIS
<b>Type d'actif</b>	Roulotte
<b>Marque / Modèle / Année</b>	FOREST RIVER WILDWOOD DESTINATION 39FDEN 2015
<b>NIV</b>	4X4TWDR2XFM054750
<b>Odomètre</b>	
<b>Nombre de clés</b>	2









<b>Déclaration</b>	Aucune vérification n'a été effectuée sur les appareils
<b>Condition</b>	multiples petites bosses sur tout le coté droit, Le frame est rouillé au complet, les escaliers sont pris dans la rouille
<b>Restrictions pour être apte à rouler</b>	-
<b>Grosueur de l'attache</b>	2 5/16"
<b>Grandeur (Pieds)</b>	40' 10'
<b>Poids (lbs)</b>	9725
<b>Nombre d'extensions</b>	2
<b>Batteries</b>	Aucune
<b>Bonbonnes propane</b>	2
<b>Hivernisé</b>	Inconnu
<b>Options</b>	Air climatisé, Auvent électrique, Télévision, Radio, Four, Frigidaire, Micro- onde, Congélateur, Cuisinière, Fil de branchement

**ENTREPEX décline toutes responsabilités quant aux erreurs, aux modifications suite à l'évaluation, ou aux omissions qui sont relevées dans le présent document. Les rapports sont établis par le jugement de nos évaluateurs qui utilisent un ensemble de directives d'inspection afin de garantir une cohérence entre les actifs. Les informations sont fournies à titre indicatif et il est de la responsabilité du soumissionnaire de s'assurer de l'exactitude des informations.**

**Rapport de dommages**



Section	Niveau de dommage	Types de dommage	Détails	Photo
Attelage	Majeur	Rouille		 <p>The photo grid consists of 10 individual images showing various parts of the vehicle's hitch and undercarriage. The images clearly show extensive rust, pitting, and structural weakening of the metal components, including the hitch receiver, crossmembers, and support brackets. Some images show the damage from a close-up perspective, while others provide a wider view of the affected area.</p>

Section	Niveau de dommage	Types de dommage	Détails	Photo
Mur arrière - côté droit	Majeur	Bosse(s)		 
Mur central - côté droit	Majeur	Bosse(s)		  
Mur avant - côté droit	Majeur	Bosse(s)		  

Veillez noter que les lectures d'humidités, bien qu'elles ont été prises à partir d'un humidimètre au moment de l'inspection de l'unité récréative, peuvent différer à cause de plusieurs variables, dont la température.

Aussi, aucune inspection du toit n'est effectuée par le personnel d'Entrepex pour des raisons de sécurité.