

TIRE AND LOADING INFORMATION
RENSEIGNEMENTS SUR LES PNEUS ET LE CHARGEMENT

The weight of cargo should never exceed 524 kg or 1154 lbs.
Le poids du chargement ne doit jamais dépasser 524 kg or 1154 lbs.

TIRE PNEU	SIZE DIMENSIONS	COLD TIRE PRESSURE PRESSION DES PNEUS A FROID	SEE OWNER'S MANUAL FOR ADDITIONAL INFORMATION
FRONT AVANT	205/75R14C	50	VOIR LE MANUEL DE L'USAGER POUR PLUS DE RENSEIGNEMENTS
REAR ARRIERE	205/75R14C	50	
SPARE DE SECOURS	205/75D14C	50	

SRXTP2826E2201908

MANUFACTURED BY FABRIQUE PAI Cruiser RV, LLC DATE: 07/2013

GVWR/PNBV 3491 KG(7690 LB)
GAWR/EACH AXLE/PNBE (CHAQUE ESSIEU) 1589 KG(3500 LB)
TIRES/PNEU 205/75R14C RIMS/JANTE 14X5
COLD INFL. PRESS./PRESS. DE GONFL. A FROID 345 KPA(50 PSI/LPC) SINGLE

THIS VEHICLE CONFORMS TO ALL APPLICABLE U.S. FEDERAL MOTOR VEHICLE SAFETY STANDARDS IN EFFECT ON THE MANUFACTURE SHOWN ABOVE. THIS VEHICLE CONFORMS TO ALL APPLICABLE STANDARDS PRESCRIBED UNDER THE MOTOR VEHICLE SAFETY REGULATIONS IN EFFECT ON THE DATE OF MANUFACTURE. CE VEHICULE EST CONFORME A LES NORMES QUI LUI SONT APPLICABLES EN VERTU DU REGLEMENT SUR LA SECURITE DES VEHICULES AUTOMOBILES EN VIGUEUR A LA DATE DE SA FABRICATION.

V.I.N./N.I.V. SRXTP2826E2201908 TYPE: TRAILER TRANSM R-28QBS

Entrepreneur




image.jpg



image.jpg



image.jpg



ENTREPRENEUR

image.jpg



image.jpg



image.jpg



image.jpg



image.jpg



image.jpg



image.jpg



image.jpg



image.jpg



image.jpg



image.jpg



image.jpg



Entrepreneur

image.jpg



image.jpg



image.jpg




image.jpg



Entrepreneur





image.jpg



image.jpg



image.jpg



image.jpg



image.jpg



image.jpg



image.jpg



image.jpg



image.jpg



image.jpg



image.jpg



image.jpg



image.jpg



image.jpg



image.jpg



image.jpg



image.jpg



image.jpg



image.jpg



image.jpg



image.jpg



image.jpg



image.jpg



image.jpg



image.jpg



Entrepreneur

image.jpg



image.jpg



image.jpg



image.jpg



image.jpg



ЕлчирепеX

image.jpg



image.jpg



image.jpg



image.jpg



image.jpg



image.jpg



image.jpg



image.jpg



image.jpg



image.jpg



image.jpg



image.jpg



image.jpg



image.jpg



image.jpg



image.jpg



image.jpg



image.jpg



image.jpg



image.jpg



image.jpg



image.jpg



image.jpg



image.jpg



image.jpg



image.jpg



image.jpg



image.jpg



image.jpg




image.jpg



image.jpg



AIR-CONDITIONING
CIRCUIT. THIS CONNECTION
IS FOR AIR CONDITIONERS
RATED 110-125 VOLT AC,
60 HZ AMPERES
MAXIMUM. DO NOT EXCEED
CIRCUIT RATING.

image.jpg



image.jpg



image.jpg



image.jpg



image.jpg



image.jpg



image.jpg



image.jpg

