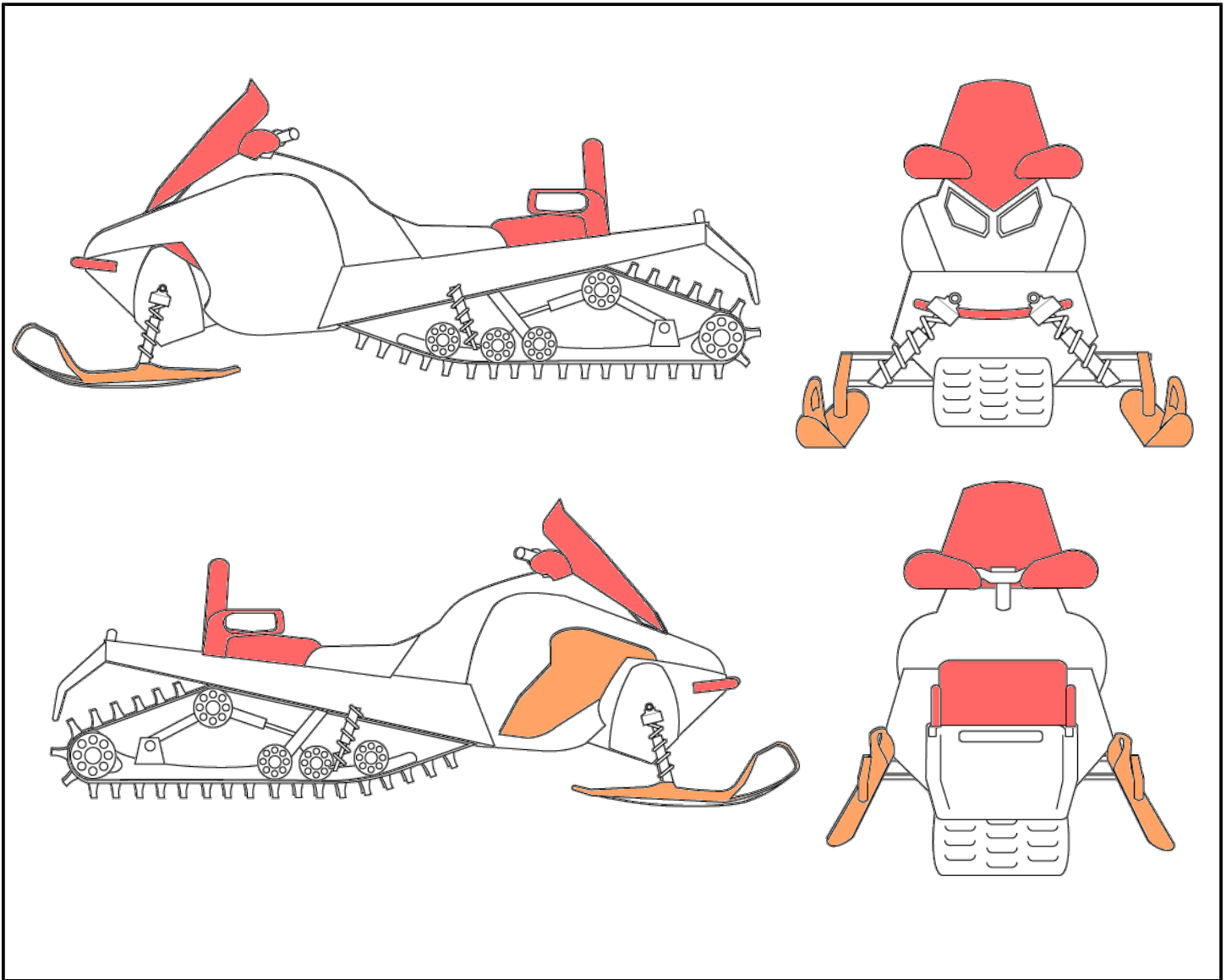


<b>Emplacement</b>	BOISBRIAND
<b>Type d'actif</b>	Motoneige
<b>Marque / Modèle / Année</b>	YAMAHA PZ50MPF VENTURE MP 2015
<b>NIV</b>	JYE8GR006FA021659
<b>Odomètre</b>	10252 km
<b>Nombre de clés</b>	1




<b>Condition</b>	Rouille tout le tour du ski-doo, plastiques graffignés.
<b>Moteur lors du démarrage</b>	Fonctionnel
<b>Restrictions pour être apte à rouler</b>	-
<b>Moteur (cylindré en cc)</b>	499
<b>Moteur (combustion)</b>	-
<b>Longueur du pont (pouces)</b>	-
<b>Options</b>	Pouce chauffant, Poignées chauffantes, Démarreur électrique, Roues autorétractables

**ENTREPEX décline toutes responsabilités quant aux erreurs, aux modifications suite à l'évaluation, ou aux omissions qui sont relevées dans le présent document. Les rapports sont établis par le jugement de nos évaluateurs qui utilisent un ensemble de directives d'inspection afin de garantir une cohérence entre les actifs. Les informations sont fournies à titre indicatif et il est de la responsabilité du soumissionnaire de s'assurer de l'exactitude des informations.**

**Rapport de dommages**



Section	Niveau de dommage	Types de dommage	Détails	Photo
Panneau latéral droite	Modéré	Égratignure(s)		

Section	Niveau de dommage	Types de dommage	Détails	Photo
Pare-chocs	Majeur	Bosse(s), Rouille		
Ski côté gauche	Modéré	Rouille		
Ski côté droit	Modéré	Rouille		
Siège passager	Majeur		déchiré	

Section	Niveau de dommage	Types de dommage	Détails	Photo
Rétroviseur côté gauche	Majeur	Rouille		
Rétroviseur côté droit	Majeur	Rouille		
Panneau latéral gauche	Majeur	Égratignure(s)		
Pare-brise	Majeur	Égratignure(s)		