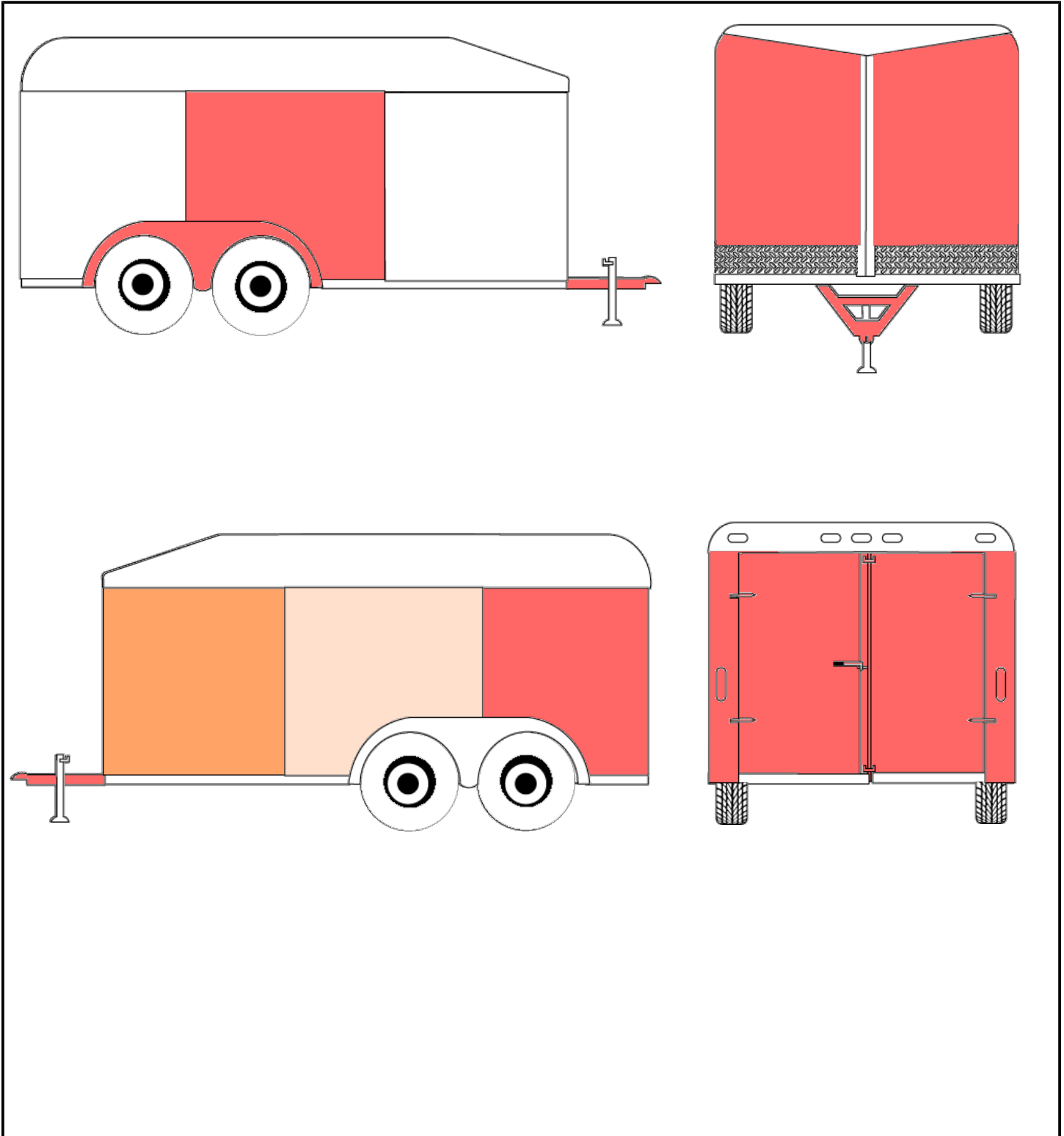


Emplacement	BOISBRIAND
Type d'actif	Remorque utilitaire
Marque / Modèle / Année	ATLAS AU610TA2 2015
NIV	5HCKU1029FE032649
Odomètre	
Nombre de clés	



Déclaration	Aucune vérification du système électrique et de freinage Mention inconnue, Documentation du syndic vous sera remis pour le transfert de propriété
Condition	intérieure taché avec égratignures/ frame rouillé
Restrictions pour être apte à rouler	-
Remorque: type	Fermée
État du dompeur	-
Type d'attache	Boule
Grosseur de l'attache	2 5/16"
Rampes de chargement	Non
Présence de l'avis de conformité (SAAQ)	Non
Date d'expiration de l'avis de conformité (SAAQ)	-
Largeur hors-tout (pouces)	94
Longueur hors-tout (pouces)	160
Hauteur intérieure (pouces)	72
Largeur intérieure (pouces)	69
Longueur intérieure (pouces)	124
Poids à vide de la remorque (lbs)	-
Nombre d'essieux (quantité)	2
Capacité de charge par essieux (lbs)	3500
Capacité de charge totale (lbs)	-
Grandeur des pneus (exemple : 215/50R16)	St205/75r15
Nombre d'écrous (quantité)	5



ENTREPEX décline toutes responsabilités quant aux erreurs, aux modifications suite à l'évaluation, ou aux omissions qui sont relevées dans le présent document. Les rapports sont établis par le jugement de nos évaluateurs qui utilisent un ensemble de directives d'inspection afin de garantir une cohérence entre les actifs. Les informations sont fournies à titre indicatif et il est de la responsabilité du soumissionnaire de s'assurer de l'exactitude des informations.




Rapport de dommages





Section	Niveau de dommage	Types de dommage	Détails	Photo
Panneau avant gauche	Majeur	Éclat de peinture		
Panneau avant droite	Majeur	Éclat de peinture		
Attelage	Majeur	Rouille		
Porte latérale	Majeur	Éclat de peinture, Rouille, Égratignure(s)		

Section	Niveau de dommage	Types de dommage	Détails	Photo
Panneau milieu droite	Majeur	Bosse(s), Rouille, Égratignure(s)		
Contour de l'aile droite	Majeur	Besoin d'un remplacement		

Section	Niveau de dommage	Types de dommage	Détails	Photo
Panneau arrière	Majeur	Besoin d'un remplacement		
Porte arrière droite	Majeur	Égratignure(s)		

Section	Niveau de dommage	Types de dommage	Détails	Photo
Porte arrière gauche	Majeur	Égratignure(s)		
Panneau arrière gauche	Majeur	Rouille		
Contour de l'aile gauche		Bosse(s)		

Section	Niveau de dommage	Types de dommage	Détails	Photo
Panneau milieu gauche	Mineur	Égratignure(s)		
Panneau devant gauche	Modéré	Bosse(s), Égratignure(s)		

Veuillez noter que les mesures, bien qu'elles ont été prises par notre évaluateur, sont sujets uniquement à titre de référence.

S'il y a lieu, aucune inspection du toit n'est effectuée par le personnel d'EntrepeX pour des raisons de sécurité.