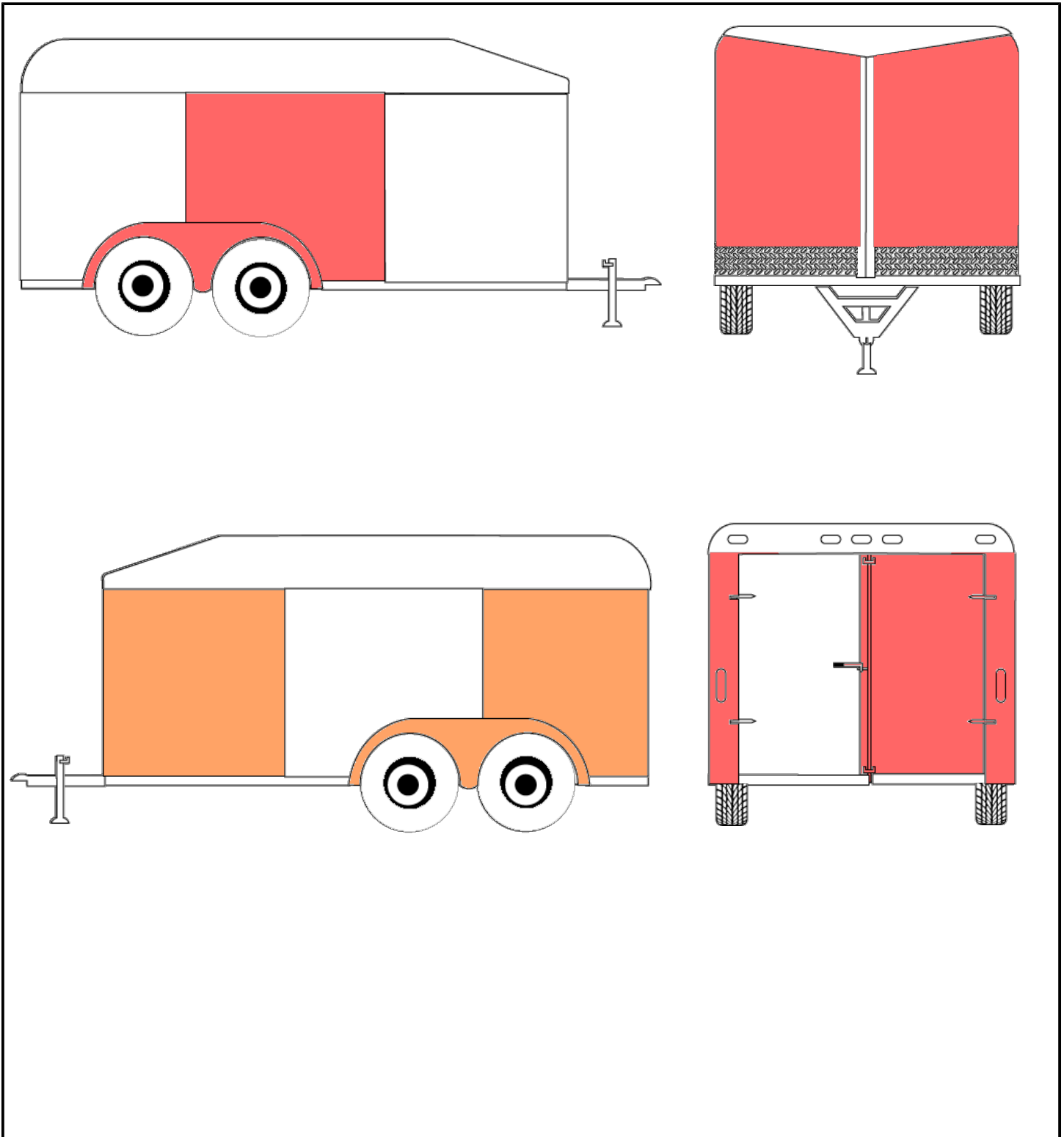






<b>Emplacement</b>	BOISBRIAND
<b>Type d'actif</b>	Remorque utilitaire
<b>Marque / Modèle / Année</b>	HIGH COUNTRY EXPRESS 2019
<b>NIV</b>	5WFBE14214W087184
<b>Odomètre</b>	
<b>Nombre de clés</b>	0





<b>Déclaration</b>	L'acceptation de l'offre peut prendre du délai Mention inconnue, Documentation du syndic vous sera remis pour le transfert de propriété Aucune vérification du système électrique et de freinage Numéro de série absent.
<b>Condition</b>	Pas de porte de côté, deux pneus avant slow leak, pas de niv. plusieurs dommages tout le tour.
<b>Restrictions pour être apte à rouler</b>	Pneus usés ou crevaisons
<b>Remorque: type</b>	Fermée
<b>État du dompeur</b>	-
<b>Type d'attache</b>	Boule
<b>Grosueur de l'attache</b>	2 5/16"
<b>Rampes de chargement</b>	Non
<b>Présence de l'avis de conformité (SAAQ)</b>	Non
<b>Date d'expiration de l'avis de conformité (SAAQ)</b>	-
<b>Largeur hors-tout (pouces)</b>	105
<b>Longueur hors-tout (pouces)</b>	228
<b>Hauteur intérieure (pouces)</b>	74
<b>Largeur intérieure (pouces)</b>	81
<b>Longueur intérieure (pouces)</b>	165
<b>Poids à vide de la remorque (lbs)</b>	-
<b>Nombre d'essieux (quantité)</b>	2
<b>Capacité de charge par essieux (lbs)</b>	-
<b>Capacité de charge totale (lbs)</b>	-
<b>Grandeur des pneus (exemple : 215/50R16)</b>	ST205/75R15
<b>Nombre d'écrous (quantité)</b>	5



**ENTREPEX décline toutes responsabilités quant aux erreurs, aux modifications suite à l'évaluation, ou aux omissions qui sont relevées dans le présent document. Les rapports sont établis par le jugement de nos évaluateurs qui utilisent un ensemble de directives d'inspection afin de garantir une cohérence entre les actifs. Les informations sont fournies à titre indicatif et il est de la responsabilité du soumissionnaire de s'assurer de l'exactitude des informations.**

**Rapport de dommages**



Section	Niveau de dommage	Types de dommage	Détails	Photo
Panneau avant gauche	Majeur	Éclat de peinture, Égratignure(s)		
Panneau avant droite	Majeur	Éclat de peinture, Égratignure(s)		
Porte latérale	Majeur	Manquant		
Contour de l'aile droite	Majeur	Défectuosité, Bosse(s)		

Section	Niveau de dommage	Types de dommage	Détails	Photo
Panneau milieu droite	Majeur	Bosse(s), Égratignure(s)		
Panneau arrière	Majeur	Cassure		
Porte arrière droite	Majeur	Rouille, Égratignure(s)	Porte très loose	
Panneau arrière gauche	Modéré	Bosse(s), Égratignure(s)		

Section	Niveau de dommage	Types de dommage	Détails	Photo
Contour de l'aile gauche	Modéré	Bosse(s)		
Panneau devant gauche	Modéré	Bosse(s), Égratignure(s)		

Veillez noter que les mesures, bien qu'elles ont été prises par notre évaluateur, sont sujets uniquement à titre de référence.

S'il y a lieu, aucune inspection du toit n'est effectuée par le personnel d'Entrepex pour des raisons de sécurité.