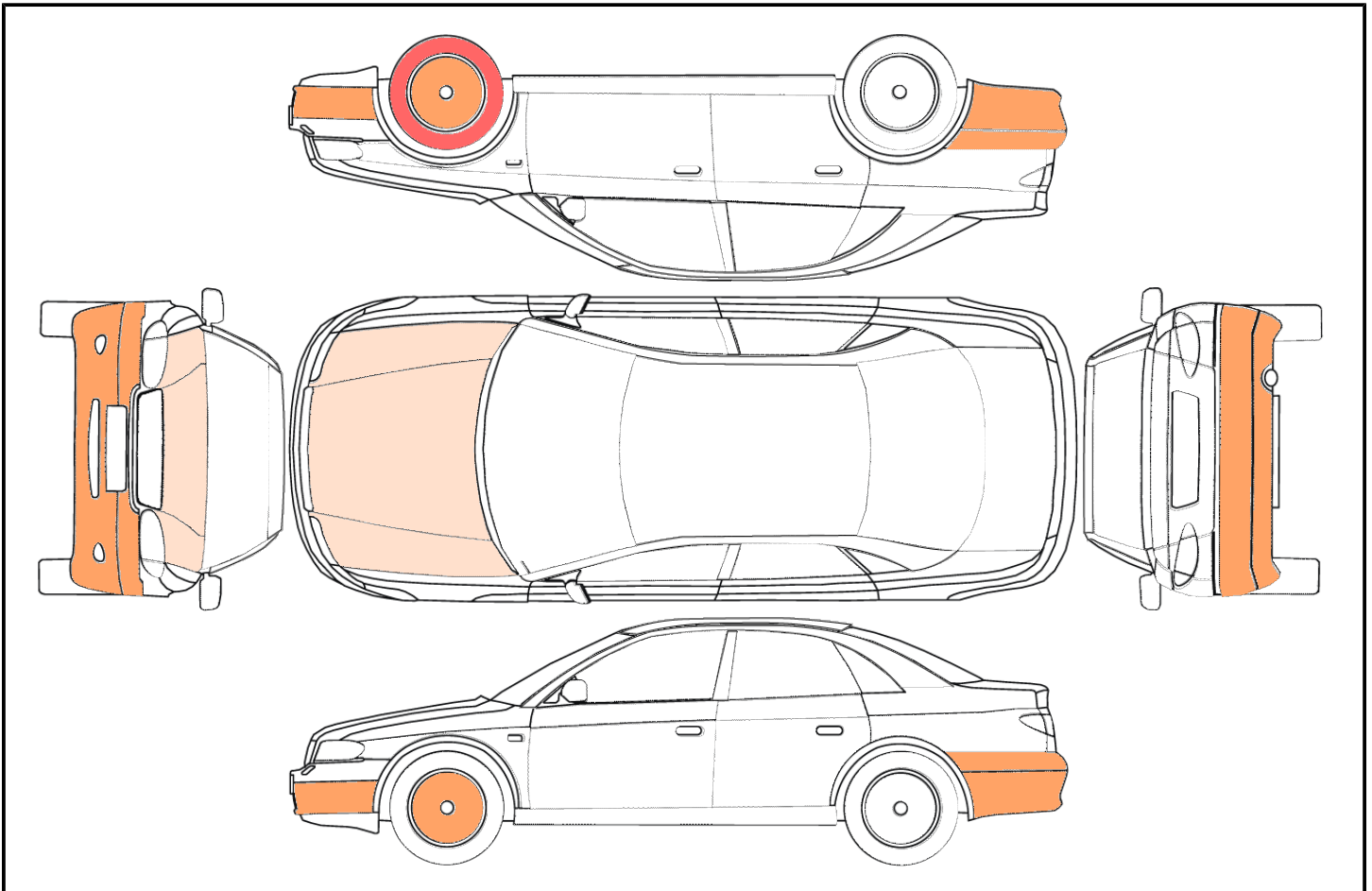



<b>Emplacement</b>	LÉVIS
<b>Type d'actif</b>	Automobile
<b>Marque / Modèle / Année</b>	HYUNDAI KONA PREFERRED 2021
<b>NIV</b>	KM8K2CAA7MU683319
<b>Odomètre</b>	92986 km
<b>Nombre de clés</b>	1




<b>Déclaration</b>	le moteur semble bruyant sous tout réserve (voir vidéo)
<b>Condition</b>	quelques égratignures et éclats de peinture, roue avant droite sur la roue de secours, pare-chocs avant brisé et pare-chocs arrière brisé, la roue de secours on peut voir la broche sortir, le moteur semble bruyant sous tout réserve (voir vidéo)
<b>Moteur lors du démarrage</b>	Fonctionnel
<b>Restrictions pour être apte à rouler</b>	-
<b>Moteur</b>	4 cylindres
<b>Carburant</b>	Essence
<b>Portes</b>	5 portes
<b>Transmission</b>	Automatique
<b>Entraînement</b>	Traction intégrale (AWD)
<b>Électrique</b>	Miroirs, Portes, Vitres
<b>Chauffant</b>	Sièges, Volant
<b>Technologie</b>	Bluetooth, Caméra de recul, Feux de brouillard (fog lights), Régulateur de vitesse (cruise control)
<b>Toît</b>	-
<b>Intérieur</b>	Tissu
<b>Extérieur</b>	-
<b>Pneus</b>	Hiver, Mags
<b>Climatisation</b>	Air climatisé



**ENTREPEX décline toutes responsabilités quant aux erreurs, aux modifications suite à l'évaluation, ou aux omissions qui sont relevées dans le présent document. Les rapports sont établis par le jugement de nos évaluateurs qui utilisent un ensemble de directives d'inspection afin de garantir une cohérence entre les actifs. Les informations sont fournies à titre indicatif et il est de la responsabilité du soumissionnaire de s'assurer de l'exactitude des informations.**

**Rapport de dommages**



Section	Niveau de dommage	Types de dommage	Détails	Photo
Capot (côté aile gauche)	Mineur	Éclat de peinture, Égratignure(s)		

Section	Niveau de dommage	Types de dommage	Détails	Photo
Capot (centre)	Mineur	Éclat de peinture, Égratignure(s)		
Capot (côté aile droite)	Mineur	Éclat de peinture, Égratignure(s)		
Pare-chocs avant	Modéré	Bris, Égratignure(s)		
Jante avant gauche	Modéré	Égratignure(s)		

Section	Niveau de dommage	Types de dommage	Détails	Photo
Pare-chocs arrière	Modéré	Bris, Égratignure(s)		
Jante avant droite	Modéré	Autre	roue de secours	
Pneu avant droit	Majeur	Usure excessive, Besoin d'un remplacement		

ENTREPEX décline toutes responsabilités quant aux erreurs, aux modifications suite à l'évaluation, ou aux omissions qui sont relevées dans le présent document.

Les rapports sont établis par le jugement de nos évaluateurs qui utilisent un ensemble de directives d'inspection afin de garantir une cohérence entre les actifs.

Les informations sont fournies à titre indicatif et il est de la responsabilité du soumissionnaire de s'assurer de l'exactitude des informations.

Aucun essai routier n'a été effectué.

Une inspection visuelle des dommages les plus apparents a été réalisée afin de guider les acheteurs.

Un véhicule est considéré comme non fonctionnel lorsque le moteur ne démarre pas, même après une tentative de survoltage.

Aucune vérification mécanique (moteur, transmission, etc.) n'a été effectuée sur l'ensemble des actifs.