









**Emplacement** BOISBRIAND  
**Type d'actif** Automobile  
**Marque / Modèle / Année** CHEVROLET CRUZE LT 2017  
**NIV** 3G1BE5SM1HS503282  
**Odomètre** 128042 km  
**Nombre de clés** 1

**Déclaration** Mention inconnue, Documentation du syndic vous sera remis pour le transfert de propriété  
Pneu arrière droit dégonfle  
**Condition** Pneu arrière droit dégonfle, carrosserie Eclat peinture/ égratignures/rouiller, siège passager déchirer, poils animaux  
**Moteur lors du démarrage** Fonctionnel  
**Restrictions pour être apte à rouler** -  
**Moteur** 4 cylindres  
**Carburant** Essence  
**Portes** 4 portes  
**Transmission** Automatique  
**Entraînement** Traction (FWD)  
**Électrique** Miroirs, Portes, Vitres, Sièges  
**Chauffant** Sièges  
**Technologie** Bluetooth, Caméra de recul, Régulateur de vitesse (cruise control)  
**Toit** -  
**Intérieur** Tissu  
**Extérieur** Aileron  
**Pneus** Hiver, Acier (rims)  
**Climatisation** Air climatisé

**ENTREPEX décline toutes responsabilités quant aux erreurs, aux modifications suite à l'évaluation, ou aux omissions qui sont relevées dans le présent document. Les rapports sont établis par le jugement de nos évaluateurs qui utilisent un ensemble de directives d'inspection afin de garantir une cohérence entre les actifs. Les informations sont fournies à titre indicatif et il est de la responsabilité du soumissionnaire de s'assurer de l'exactitude des informations.**

**Rapport de dommages**

Section	Niveau de dommage	Types de dommage	Détails	Photo
Capot (centre)	Majeur	Éclat de peinture		
Pare-chocs avant	Majeur	Éclat de peinture, Égratignure(s)		
Aile avant gauche	Majeur	Rouille		
Toît	Majeur	Éclat de peinture		
Rétroviseur gauche	Mineur	Éclat de peinture		
Porte avant gauche (section principale)	Majeur	Rouille		
Porte arrière gauche (section principale)	Mineur	Autre	poussières de freins	
Jupe gauche	Majeur	Éclat de peinture		
Aile arrière gauche	Majeur	Rouille		
Arrière	Majeur	Rouille		

Section	Niveau de dommage	Types de dommage	Détails	Photo
Pare-chocs arrière	Majeur	Égratignure(s)		
Aile arrière droite	Majeur	Rouille		
Haut de portes - côté droit	Modéré	Éclat de peinture, Égratignure(s)		
Rétroviseur droite	Majeur	Bris		
Porte arrière droite (section principale)	Modéré	Bosse(s)		
Porte avant droite (section principale)	Mineur	Autre	poussières de freins	
Jupe droite	Majeur	Éclat de peinture		
Aile avant droite	Majeur	Rouille		

ENTREPEX décline toutes responsabilités quant aux erreurs, aux modifications suite à l'évaluation, ou aux omissions qui sont relevées dans le présent document.

Les rapports sont établis par le jugement de nos évaluateurs qui utilisent un ensemble de directives d'inspection afin de garantir une cohérence entre les actifs.

Les informations sont fournies à titre indicatif et il est de la responsabilité du soumissionnaire de s'assurer de l'exactitude des informations.

Aucun essai routier n'a été effectué.

Une inspection visuelle des dommages les plus apparents a été réalisée afin de guider les acheteurs.

Un véhicule est considéré comme non fonctionnel lorsque le moteur ne démarre pas, même après une tentative de survoltage.

Aucune vérification mécanique (moteur, transmission, etc.) n'a été effectuée sur l'ensemble des actifs.