














Emplacement	LÉVIS
Type d'actif	Remorque utilitaire
Marque / Modèle / Année	ALCOM MEC 6.5X14 INCLUANT KWM GUTTERMAN 8" IRONMAN 2008
NIV	5WPBE142X8W003047
Odomètre	
Nombre de clés	0

Déclaration	Aucune vérification du système électrique et de freinage Mention inconnue, Documentation du syndic vous sera remis pour le transfert de propriété aucune offre ne sera accepté avant l'assemblée des créanciers du 22 avril 2026 Inclus lot d'équipement de gouttières(voir photos)
Condition	plusieurs bosses, égratignures et éclats de peinture, lot d'équipement de gouttières(voir photos)
Restrictions pour être apte à rouler	-
Remorque: type	Fermée
État du dompeur	-
Type d'attache	Boule
Grosueur de l'attache	2 5/16"
Rampes de chargement	Non
Présence de l'avis de conformité (SAAQ)	Non
Date d'expiration de l'avis de conformité (SAAQ)	-
Largeur hors-tout (pouces)	103
Longueur hors-tout (pouces)	232
Hauteur intérieure (pouces)	74
Largeur intérieure (pouces)	78
Longueur intérieure (pouces)	168
Poids à vide de la remorque (lbs)	-
Nombre d'essieux (quantité)	2
Capacité de charge par essieux (lbs)	-
Capacité de charge totale (lbs)	-
Grandeur des pneus (exemple : 215/50R16)	205 75r15
Nombre d'écrous (quantité)	5

ENTREPEX décline toutes responsabilités quant aux erreurs, aux modifications suite à l'évaluation, ou aux omissions qui sont relevées dans le présent document. Les rapports sont établis par le jugement de nos évaluateurs qui utilisent un ensemble de directives d'inspection afin de garantir une cohérence entre les actifs. Les informations sont fournies à titre indicatif et il est de la responsabilité du soumissionnaire de s'assurer de l'exactitude des informations.

Rapport de dommages

Section	Niveau de dommage	Types de dommage	Détails	Photo
Panneau avant droite	Modéré	Bosse(s), Égratignure(s)		 
Châssis central avant	Modéré	Bosse(s)		
Panneau avant gauche	Modéré	Égratignure(s)		
Panneau devant gauche	Modéré	Bosse(s)		
Panneau milieu gauche	Mineur	Égratignure(s)		
Panneau arrière gauche	Modéré	Bosse(s), Égratignure(s)		 
Contour de l'aile gauche	Modéré	Bris		
Panneau avant droite	Mineur	Égratignure(s)		
Contour de l'aile droite	Modéré	Bris, Bosse(s)		 
Panneau milieu droite	Mineur	Égratignure(s)		

Veuillez noter que les mesures, bien qu'elles ont été prises par notre évaluateur, sont sujets uniquement à titre de référence.

S'il y a lieu, aucune inspection du toit n'est effectuée par le personnel d'Entreplex pour des raisons de sécurité.