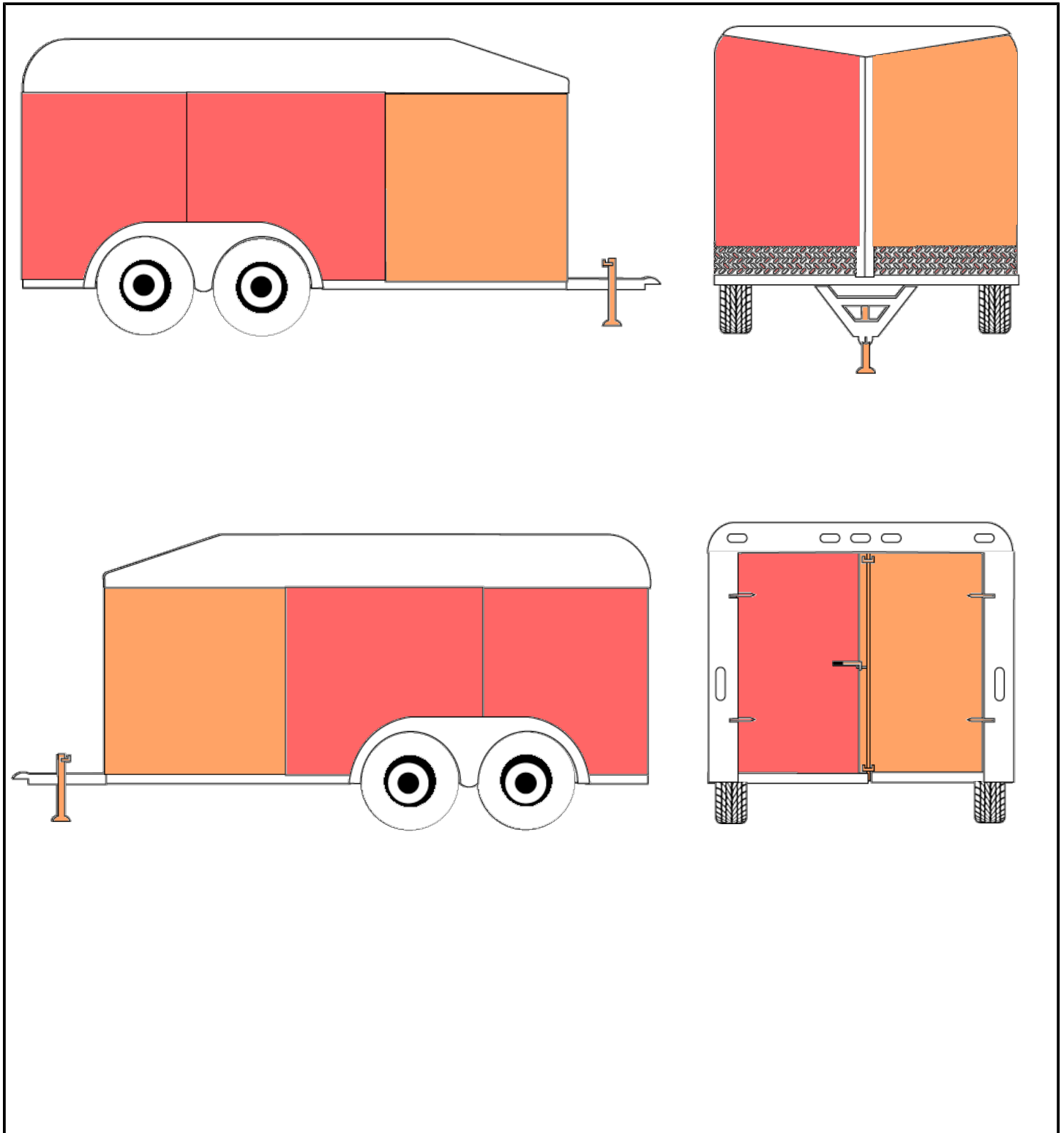



<b>Emplacement</b>	LÉVIS
<b>Type d'actif</b>	Remorque utilitaire
<b>Marque / Modèle / Année</b>	FOREST RIVER EHW816TA2 2013
<b>NIV</b>	5NHUEH629DN078633
<b>Odomètre</b>	
<b>Nombre de clés</b>	



<b>Déclaration</b>	Aucune vérification du système électrique et de freinage
<b>Condition</b>	état rough, beaucoup de rouille, trous dans les panneaux, plusieurs bosses, égratignures et éclats de peinture, panneaux avant et arrière endommagés, câble gauche de la tailgate cassé, pied croche
<b>Restrictions pour être apte à rouler</b>	-
<b>Remorque: type</b>	Fermée
<b>État du dompeur</b>	-
<b>Type d'attache</b>	Boule
<b>Grosseur de l'attache</b>	2 5/16"
<b>Rampes de chargement</b>	Oui
<b>Présence de l'avis de conformité (SAAQ)</b>	Non
<b>Date d'expiration de l'avis de conformité (SAAQ)</b>	-
<b>Largeur hors-tout (pouces)</b>	104
<b>Longueur hors-tout (pouces)</b>	232
<b>Hauteur intérieure (pouces)</b>	82
<b>Largeur intérieure (pouces)</b>	88
<b>Longueur intérieure (pouces)</b>	204 vneck inclus
<b>Poids à vide de la remorque (lbs)</b>	2732
<b>Nombre d'essieux (quantité)</b>	2
<b>Capacité de charge par essieux (lbs)</b>	3500
<b>Capacité de charge totale (lbs)</b>	4268
<b>Grandeur des pneus (exemple : 215/50R16)</b>	St205/75r15
<b>Nombre d'écrous (quantité)</b>	5


**ENTREPEX décline toutes responsabilités quant aux erreurs, aux modifications suite à l'évaluation, ou aux omissions qui sont relevées dans le présent document. Les rapports sont établis par le jugement de nos évaluateurs qui utilisent un ensemble de directives d'inspection afin de garantir une cohérence entre les actifs. Les informations sont fournies à titre indicatif et il est de la responsabilité du soumissionnaire de s'assurer de l'exactitude des informations.**

**Rapport de dommages**





Section	Niveau de dommage	Types de dommage	Détails	Photo
Porte arrière droite	Modéré	Bris, Bosse(s), Éclat de peinture, Égratignure(s)		


Section	Niveau de dommage	Types de dommage	Détails	Photo
Panneau avant gauche	Modéré	Bosse(s), Éclat de peinture, Égratignure(s)		
Panneau devant gauche	Modéré	Bosse(s), Éclat de peinture, Égratignure(s)		





Section	Niveau de dommage	Types de dommage	Détails	Photo
Panneau milieu gauche	Majeur	Bosse(s), Éclat de peinture, Rouille, Égratignure(s)		


Section	Niveau de dommage	Types de dommage	Détails	Photo
Panneau arrière gauche	Majeur	Bosse(s), Éclat de peinture, Rouille, Égratignure(s)		

Section	Niveau de dommage	Types de dommage	Détails	Photo
Porte arrière gauche	Majeur	Bris, Bosse(s), Éclat de peinture, Égratignure(s)		

Section	Niveau de dommage	Types de dommage	Détails	Photo
Panneau arrière droite	Majeur	Bosse(s), Éclat de peinture, Rouille, Égratignure(s)		 <p>The photo column contains four images showing damage to the rear right panel of a trailer. The top image shows a close-up of a metal panel with a red reflector, a dent, and a scratch. The second image shows a close-up of a metal panel with a dent and a scratch. The third image shows a close-up of a metal panel with a dent and a scratch. The bottom image shows a close-up of a metal panel with a dent and a scratch.</p>

Section	Niveau de dommage	Types de dommage	Détails	Photo
Panneau milieu droite	Majeur	Bosse(s), Éclat de peinture, Rouille, Égratignure(s)		

Section	Niveau de dommage	Types de dommage	Détails	Photo
Porte latérale	Majeur	Bosse(s), Éclat de peinture, Égratignure(s)		
Panneau avant droite	Modéré	Bosse(s), Éclat de peinture, Égratignure(s)		
Panneau avant droite	Majeur	Bris		
Protège-roches	Majeur	Bris		

Section	Niveau de dommage	Types de dommage	Détails	Photo
Béquille	Modéré	Bris		

Veillez noter que les mesures, bien qu'elles ont été prises par notre évaluateur, sont sujets uniquement à titre de référence.

S'il y a lieu, aucune inspection du toit n'est effectuée par le personnel d'Entrepex pour des raisons de sécurité.