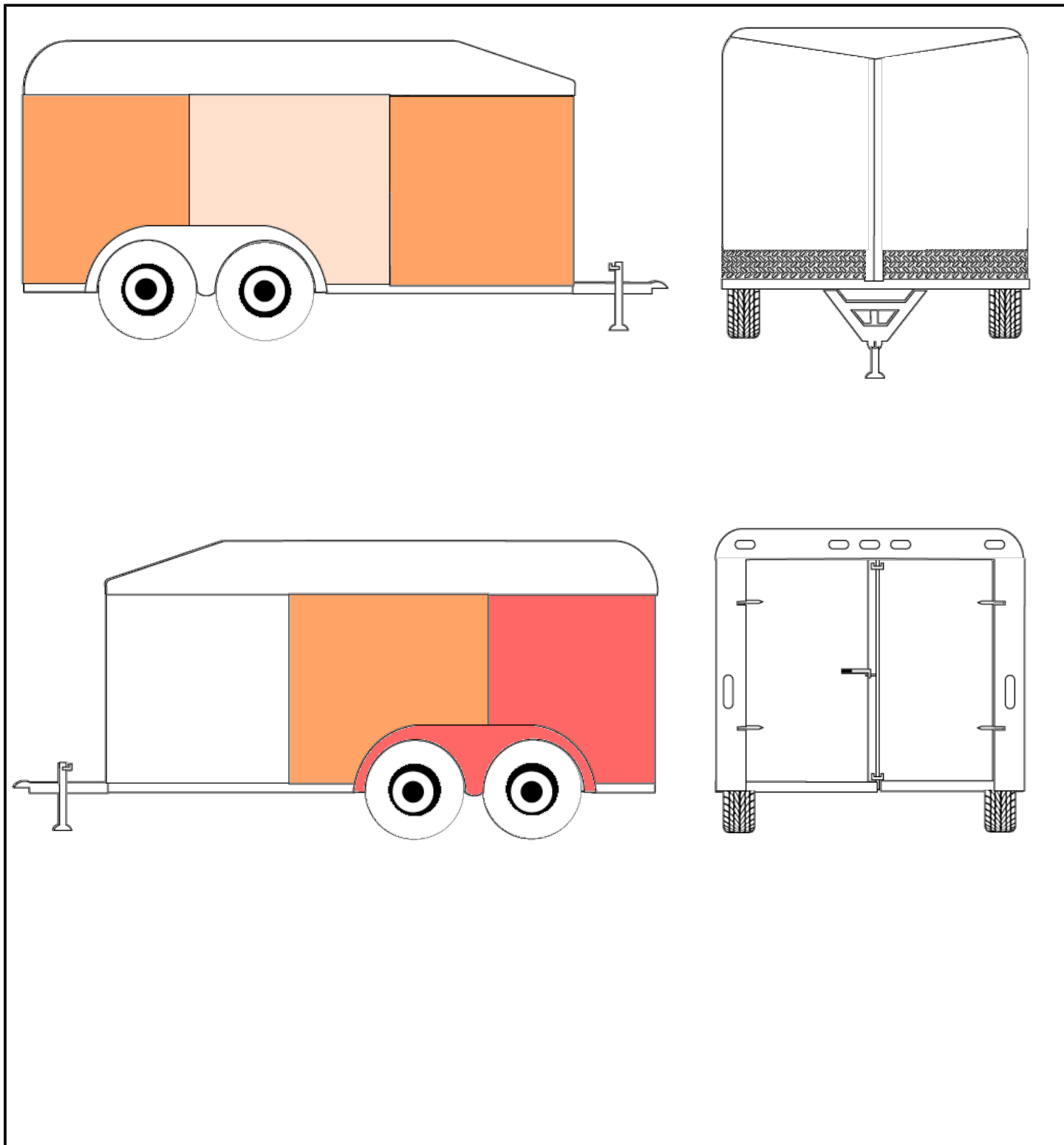




Emplacement LÉVIS
Type d'actif Remorque utilitaire
Marque / Modèle / Année INNOVATIVE SC85X18 2023
NIV 7PPZ1EE21P1005025
Odomètre
Nombre de clés 0






Déclaration Aucune vérification du système électrique et de freinage
serrures à remplacer
Condition plusieurs bosses et égratignures, porte de coté a été forcée, serrures à
remplacer, contour d'aile gauche manquant.
Restrictions pour être apte à rouler -
Remorque: type Fermée
État du dompeur -
Type d'attache Boule
Grosseur de l'attache 2 5/16"
Rampes de chargement Non
Présence de l'avis de conformité (SAAQ) Non
Date d'expiration de l'avis de conformité (SAAQ) -
Largeur hors-tout (pouces) 102
Longueur hors-tout (pouces) 264
Hauteur intérieure (pouces) 79
Largeur intérieure (pouces) 96
Longueur intérieure (pouces) 236
Poids à vide de la remorque (lbs) -
Nombre d'essieux (quantité) 2
Capacité de charge par essieux (lbs) 3500
Capacité de charge totale (lbs) 5050
Grandeur des pneus (exemple : 215/50R16) 205/75R15
Nombre d'écrous (quantité) 5




ENTREPEX décline toutes responsabilités quant aux erreurs, aux modifications suite à l'évaluation, ou aux omissions qui sont relevées dans le présent document. Les rapports sont établis par le jugement de nos évaluateurs qui utilisent un ensemble de directives d'inspection afin de garantir une cohérence entre les actifs. Les informations sont fournies à titre indicatif et il est de la responsabilité du soumissionnaire de s'assurer de l'exactitude des informations.

Rapport de dommages



Section	Niveau de dommage	Types de dommage	Détails	Photo
Panneau milieu gauche	Modéré	Égratignure(s)		
Contour de l'aile gauche	Majeur	Bris		

Section	Niveau de dommage	Types de dommage	Détails	Photo
Panneau arrière gauche	Majeur	Bosse(s), Égratignure(s)		  
Panneau arrière droite	Modéré	Bosse(s), Égratignure(s)		 

Section	Niveau de dommage	Types de dommage	Détails	Photo
Panneau milieu droite	Mineur	Bosse(s)		
Porte latérale	Majeur	Bris		
Panneau avant droite	Modéré	Égratignure(s)		

Veuillez noter que les mesures, bien qu'elles ont été prises par notre évaluateur, sont sujets uniquement à titre de référence.

S'il y a lieu, aucune inspection du toit n'est effectuée par le personnel d'Entrepex pour des raisons de sécurité.