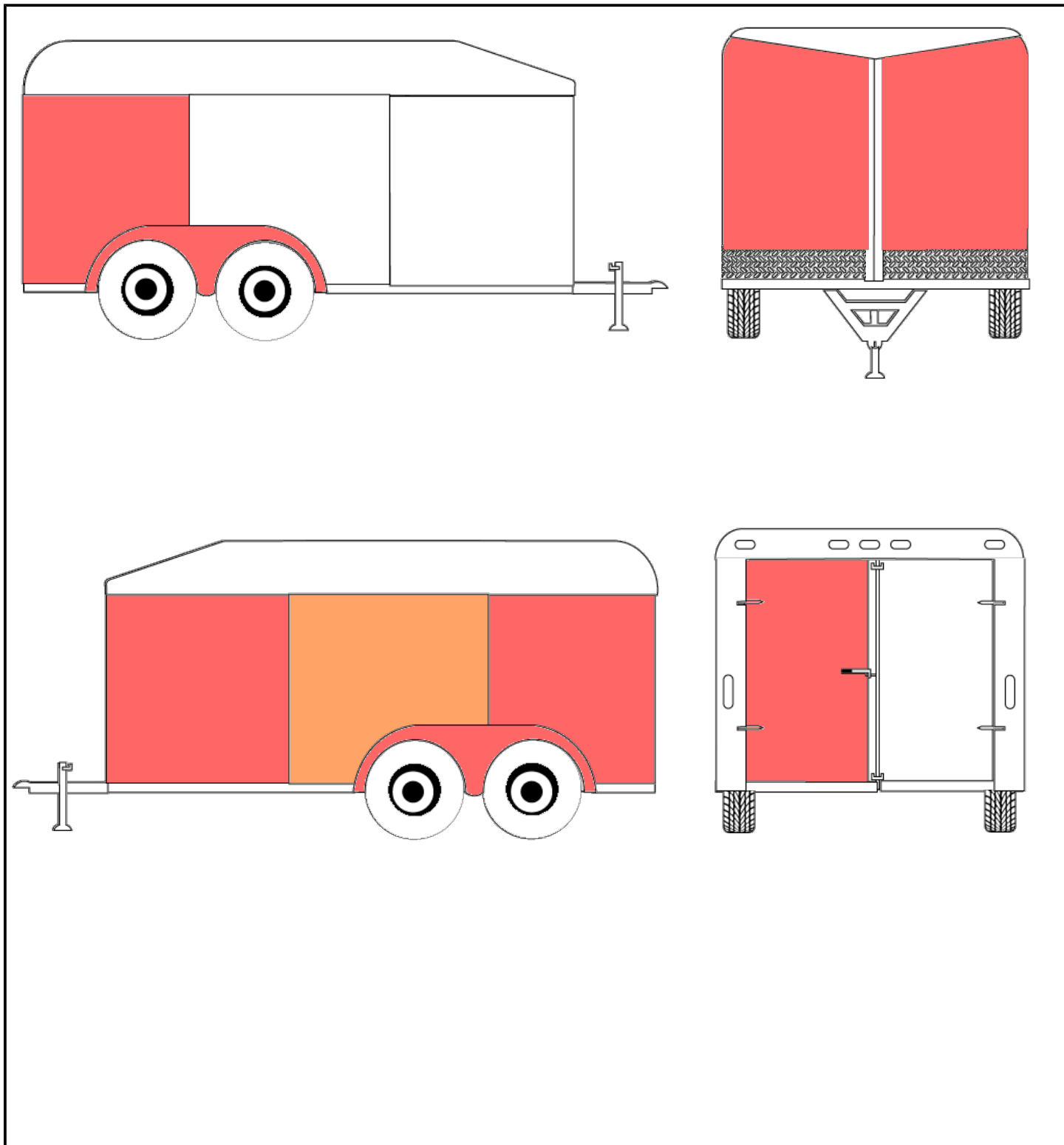




<b>Emplacement</b>	BOISBRIAND
<b>Type d'actif</b>	Remorque utilitaire
<b>Marque / Modèle / Année</b>	PACE AMERICAN PSCBC6.0X12S12FF 2023
<b>NIV</b>	5JWPE1212P7082627
<b>Odomètre</b>	
<b>Nombre de clés</b>	





<b>Déclaration</b>	Aucune vérification du système électrique et de freinage
<b>Condition</b>	plusieurs graffignes et bosses sur l'entité de la remorque.
<b>Restrictions pour être apte à rouler</b>	-
<b>Remorque: type</b>	Fermée
<b>État du dompeur</b>	-
<b>Type d'attache</b>	Boule
<b>Grosueur de l'attache</b>	2"
<b>Rampes de chargement</b>	Oui
<b>Présence de l'avis de conformité (SAAQ)</b>	Non
<b>Date d'expiration de l'avis de conformité (SAAQ)</b>	-
<b>Largeur hors-tout (pouces)</b>	90
<b>Longueur hors-tout (pouces)</b>	192
<b>Hauteur intérieure (pouces)</b>	66
<b>Largeur intérieure (pouces)</b>	68
<b>Longueur intérieure (pouces)</b>	144
<b>Poids à vide de la remorque (lbs)</b>	-
<b>Nombre d'essieux (quantité)</b>	1
<b>Capacité de charge par essieux (lbs)</b>	3500
<b>Capacité de charge totale (lbs)</b>	3500
<b>Grandeur des pneus (exemple : 215/50R16)</b>	st205/75r15
<b>Nombre d'écrous (quantité)</b>	5




ENTREPEX décline toutes responsabilités quant aux erreurs, aux modifications suite à l'évaluation, ou aux omissions qui sont relevées dans le présent document. Les rapports sont établis par le jugement de nos évaluateurs qui utilisent un ensemble de directives d'inspection afin de garantir une cohérence entre les actifs. Les informations sont fournies à titre indicatif et il est de la responsabilité du soumissionnaire de s'assurer de l'exactitude des informations.


**Rapport de dommages**



Section	Niveau de dommage	Types de dommage	Détails	Photo
Panneau avant droite	Majeur	Bosse(s), Égratignure(s)		
Panneau avant gauche	Majeur	Bosse(s), Égratignure(s)		

Section	Niveau de dommage	Types de dommage	Détails	Photo
Panneau devant gauche	Majeur	Égratignure(s)		
Panneau milieu gauche	Modéré	Égratignure(s)		
Contour de l'aile gauche	Majeur	Bosse(s), Autre	décrocher	
Panneau arrière gauche	Majeur	Bosse(s), Égratignure(s)		

Section	Niveau de dommage	Types de dommage	Détails	Photo
Porte arrière gauche	Majeur	Bosse(s), Égratignure(s)		
Panneau arrière droite	Majeur	Bosse(s)		
Contour de l'aile droite	Majeur	Bosse(s), Autre	décroché	

Section	Niveau de dommage	Types de dommage	Détails	Photo
Porte latérale	Majeur	Bosse(s), Égratignure(s)		

Veillez noter que les mesures, bien qu'elles ont été prises par notre évaluateur, sont sujets uniquement à titre de référence.

S'il y a lieu, aucune inspection du toit n'est effectuée par le personnel d'Entrepex pour des raisons de sécurité.