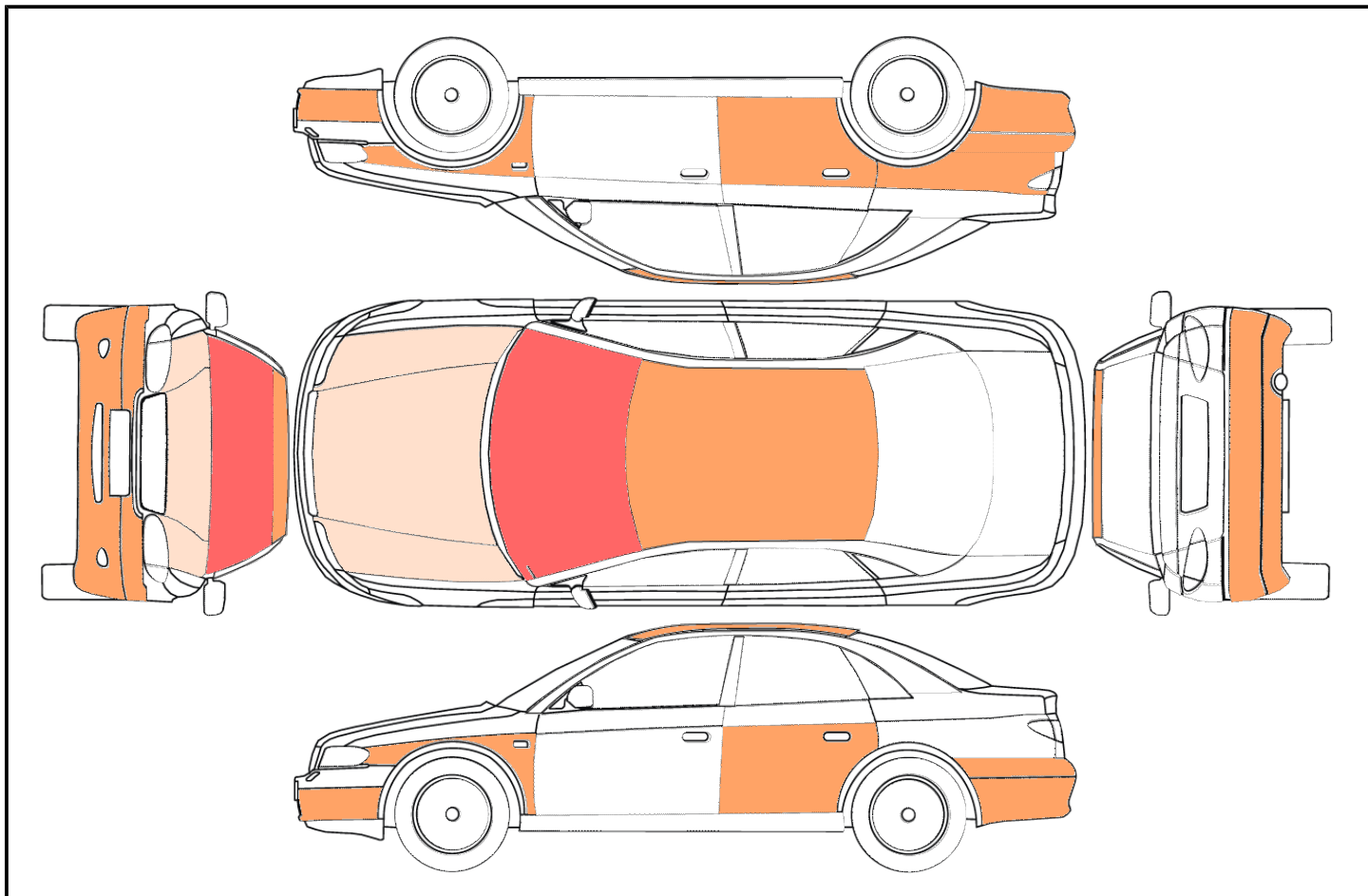


Emplacement LÉVIS
Type d'actif Automobile
Marque / Modèle / Année DODGE JOURNEY SE PLUS 2016
NIV 3C4PDCAB7GT213612
Odomètre 130158 km
Nombre de clés 1


Déclaration crevaison lente sur le pneu avant gauche
Condition quelques égratignure et éclats de peinture, quelques bosses, de la rouille sur le toit et les ailes, pare-brise fissuré, les deux essuie-glace manquants avec les bras, crevaison lente sur le pneu avant gauche
Moteur lors du démarrage Fonctionnel
Restrictions pour être apte à rouler -
Moteur 4 cylindres
Carburant Essence
Portes 5 portes
Transmission Automatique
Entraînement Traction (FWD)
Électrique Miroirs, Portes, Vitres
Chauffant Miroirs
Technologie Régulateur de vitesse (cruise control)
Toit -
Intérieur Tissu
Extérieur -
Pneus Hiver, Acier (rims)
Climatisation Air climatisé





ENTREPEX décline toutes responsabilités quant aux erreurs, aux modifications suite à l'évaluation, ou aux omissions qui sont relevées dans le présent document. Les rapports sont établis par le jugement de nos évaluateurs qui utilisent un ensemble de directives d'inspection afin de garantir une cohérence entre les actifs. Les informations sont fournies à titre indicatif et il est de la responsabilité du soumissionnaire de s'assurer de l'exactitude des informations.

Rapport de dommages



Section	Niveau de dommage	Types de dommage	Détails	Photo
Capot (côté aile gauche)	Mineur	Éclat de peinture, Égratignure(s)		

Section	Niveau de dommage	Types de dommage	Détails	Photo
Capot (centre)	Mineur	Éclat de peinture, Égratignure(s)		
Capot (côté aile droite)	Mineur	Éclat de peinture, Égratignure(s)		
Pare-chocs avant	Modéré	Bris, Éclat de peinture, Égratignure(s)		

Section	Niveau de dommage	Types de dommage	Détails	Photo
Aile avant gauche	Modéré	Rouille		
Porte arrière gauche (section principale)	Modéré	Bosse(s), Rouille		
Pare-chocs arrière	Modéré	Égratignure(s)		
Aile arrière droite	Modéré	Bosse(s), Rouille		

Section	Niveau de dommage	Types de dommage	Détails	Photo
Porte arrière droite (section principale)	Modéré	Rouille, Égratignure(s)		
Aile avant droite	Modéré	Rouille		
Pare-brise avant	Majeur	Bris, Besoin d'un remplacement		
Toit	Modéré	Rouille		

ENTREPEX décline toutes responsabilités quant aux erreurs, aux modifications suite à l'évaluation, ou aux omissions qui sont relevées dans le présent document.

Les rapports sont établis par le jugement de nos évaluateurs qui utilisent un ensemble de directives d'inspection afin de garantir une cohérence entre les actifs.

Les informations sont fournies à titre indicatif et il est de la responsabilité du soumissionnaire de s'assurer de l'exactitude des informations.

Aucun essai routier n'a été effectué.

Une inspection visuelle des dommages les plus apparents a été réalisée afin de guider les acheteurs.

Un véhicule est considéré comme non fonctionnel lorsque le moteur ne démarre pas, même après une tentative de survoltage.

Aucune vérification mécanique (moteur, transmission, etc.) n'a été effectuée sur l'ensemble des actifs.