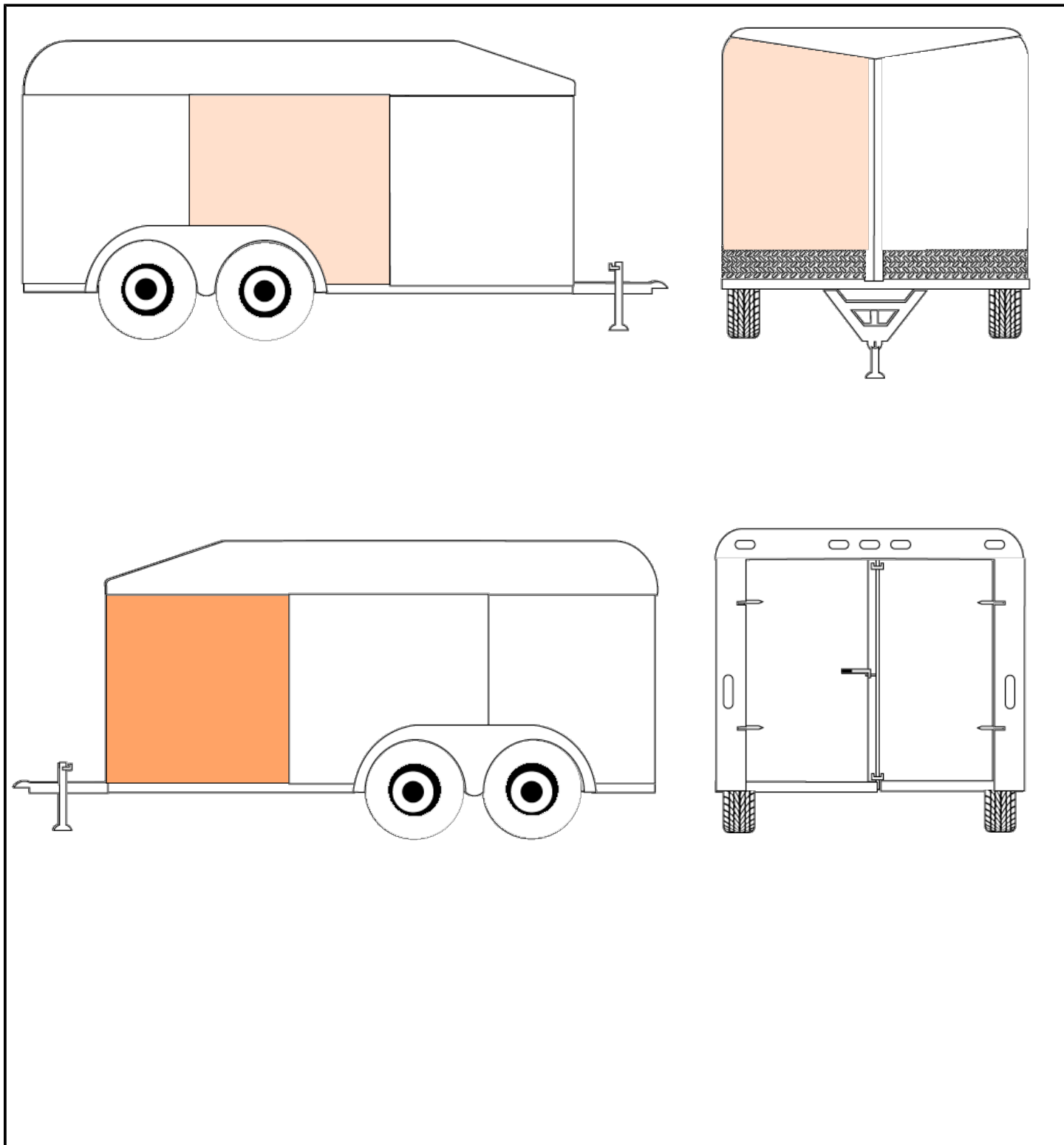






Emplacement	BOISBRIAND
Type d'actif	Remorque utilitaire
Marque / Modèle / Année	SEED CARGO SC610SA 2024
NIV	7PKBE1014R1001623
Odomètre	
Nombre de clés	

Déclaration	Aucune vérification du système électrique et de freinage
Condition	bien, quelques grafignes.
Restrictions pour être apte à rouler	-
Remorque: type	Fermée
État du dompeur	Fonctionnel
Type d'attache	Boule
Grosueur de l'attache	2"
Rampes de chargement	Non
Présence de l'avis de conformité (SAAQ)	Non
Date d'expiration de l'avis de conformité (SAAQ)	-
Largeur hors-tout (pouces)	93
Longueur hors-tout (pouces)	164
Hauteur intérieure (pouces)	71
Largeur intérieure (pouces)	68
Longueur intérieure (pouces)	120
Poids à vide de la remorque (lbs)	-
Nombre d'essieux (quantité)	1
Capacité de charge par essieux (lbs)	2900
Capacité de charge totale (lbs)	2900
Grandeur des pneus (exemple : 215/50R16)	St205/75R15
Nombre d'écrous (quantité)	5

ENTREPEX décline toutes responsabilités quant aux erreurs, aux modifications suite à l'évaluation, ou aux omissions qui sont relevées dans le présent document. Les rapports sont établis par le jugement de nos évaluateurs qui utilisent un ensemble de directives d'inspection afin de garantir une cohérence entre les actifs. Les informations sont fournies à titre indicatif et il est de la responsabilité du soumissionnaire de s'assurer de l'exactitude des informations.

Rapport de dommages



Section	Niveau de dommage	Types de dommage	Détails	Photo
Panneau avant droite	Mineur	Éclat de peinture		
Porte latérale	Mineur	Bosse(s)		
Panneau milieu droite	Mineur	Bosse(s), Égratignure(s)		
Panneau devant gauche	Modéré	Bosse(s), Égratignure(s)		

Veuillez noter que les mesures, bien qu'elles ont été prises par notre évaluateur, sont sujets uniquement à titre de référence.

S'il y a lieu, aucune inspection du toit n'est effectuée par le personnel d'Entrepex pour des raisons de sécurité.