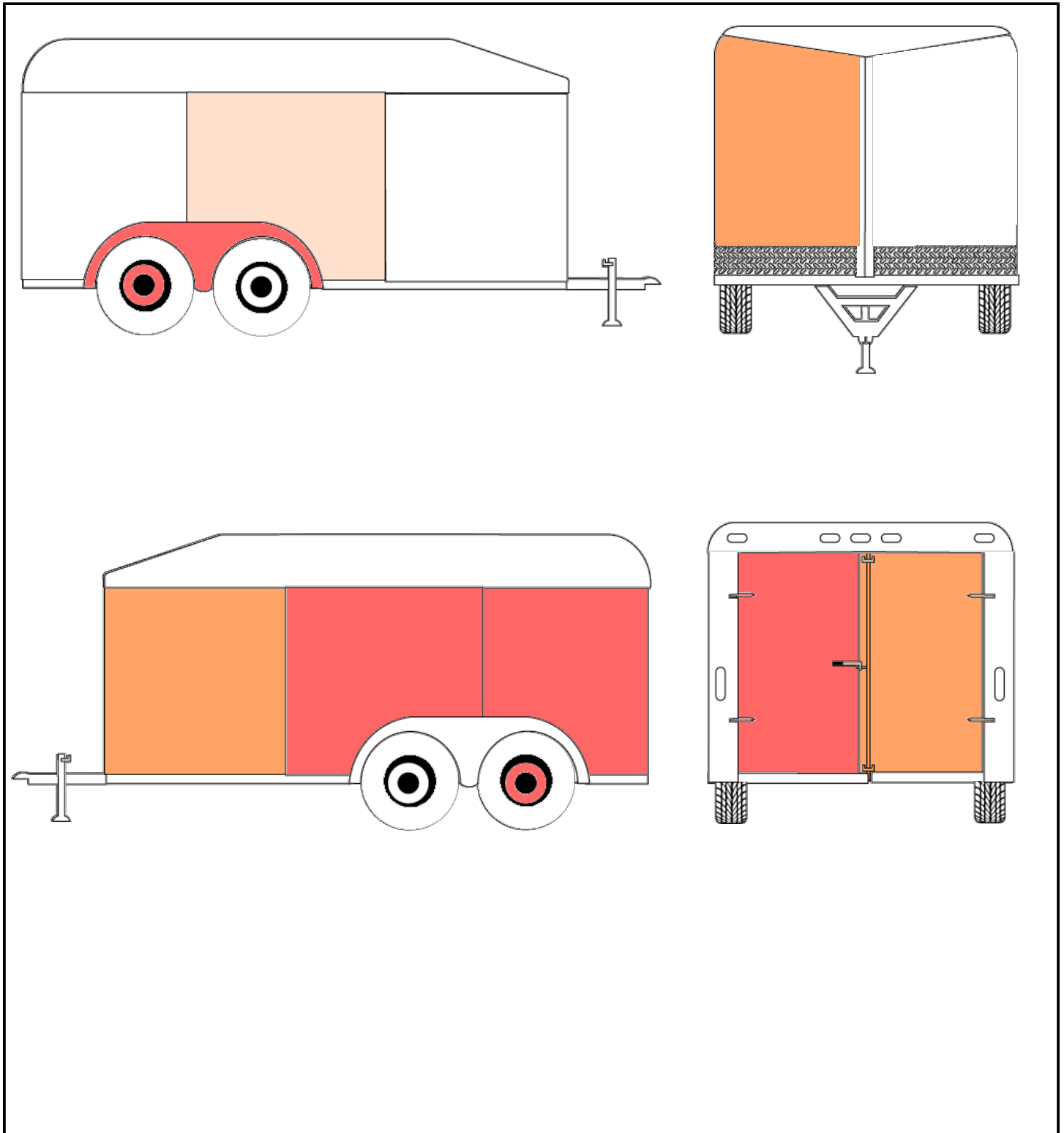





Emplacement	LÉVIS
Type d'actif	Remorque utilitaire
Marque / Modèle / Année	SEED CARGO 7X14TA2 2022
NIV	7PKBE1420N1002670
Odomètre	
Nombre de clés	0


Déclaration	Une récupération sur plate-forme est obligatoire. Essieu manquant. Aucune vérification du système électrique et de freinage.
Condition	manque un essieu, la roue gauche ne tourne pas, plusieurs bosses égratignures majeures surtout du coté gauche. Portes endommagés par l'intérieur, manque garde boue gauche.
Restrictions pour être apte à rouler	Véhicule accidenté
Remorque: type	Fermée
État du dompeur	-
Type d'attache	Boule
Grosseur de l'attache	2 5/16"
Rampes de chargement	Non
Présence de l'avis de conformité (SAAQ)	Non
Date d'expiration de l'avis de conformité (SAAQ)	-
Largeur hors-tout (pouces)	102
Longueur hors-tout (pouces)	216
Hauteur intérieure (pouces)	75
Largeur intérieure (pouces)	77
Longueur intérieure (pouces)	168
Poids à vide de la remorque (lbs)	2400
Nombre d'essieux (quantité)	2
Capacité de charge par essieux (lbs)	3500
Capacité de charge totale (lbs)	3600
Grandeur des pneus (exemple : 215/50R16)	205/75r15
Nombre d'écrous (quantité)	-




ENTREPEX décline toutes responsabilités quant aux erreurs, aux modifications suite à l'évaluation, ou aux omissions qui sont relevées dans le présent document. Les rapports sont établis par le jugement de nos évaluateurs qui utilisent un ensemble de directives d'inspection afin de garantir une cohérence entre les actifs. Les informations sont fournies à titre indicatif et il est de la responsabilité du soumissionnaire de s'assurer de l'exactitude des informations.





Rapport de dommages



Section	Niveau de dommage	Types de dommage	Détails	Photo
Panneau devant gauche	Modéré	Bosse(s), Égratignure(s)		
Panneau milieu gauche	Majeur	Bosse(s), Égratignure(s)		 

Section	Niveau de dommage	Types de dommage	Détails	Photo
Panneau arrière gauche	Majeur	Bosse(s), Égratignure(s)		

Section	Niveau de dommage	Types de dommage	Détails	Photo
Porte arrière gauche	Majeur	Bris, Égratignure(s)		
Porte arrière droite	Modéré	Bris, Bosse(s), Égratignure(s)		
Panneau milieu droite	Mineur	Bosse(s), Égratignure(s)		

Section	Niveau de dommage	Types de dommage	Détails	Photo
Panneau avant droite	Modéré	Bosse(s), Égratignure(s)		
Contour de l'aile droite	Majeur	Manquant		
Roue arrière gauche	Majeur	Manquant		
Roue avant gauche	Majeur	Manquant		

Veuillez noter que les mesures, bien qu'elles ont été prises par notre évaluateur, sont sujets uniquement à titre de référence.

S'il y a lieu, aucune inspection du toit n'est effectuée par le personnel d'EntrepeX pour des raisons de sécurité.