

Emplacement BOISBRIAND
Type d'actif Automobile
Marque / Modèle / Année KIA RIO LX 2019
NIV 3KPA25ABXKE190413
Odomètre 168527 km
Nombre de clés 1

Déclaration Témoin de lumière allumé pour le moteur
Clutch difficile
boostage chaque démarrage

Condition Témoin moteur allumé, volant usé, boostage chaque démarrage, exhaust fuite d'air, la pédale clutch friction très faible pour trouver le contact mais il avance et recule, sous le véhicule arrière une pièce pend (voir photos dommage), Hood éclat peinture majeur, pare-chocs avant briser, bras essuie-glaces rouiller, porte conducteur égratignures modérer, porte arrière gauche montant rouiller, valise rouiller majeurs, bumper arrière égratignure mineurs, porte arrière droite bosser mineur, jupe droite et gauche frotter et rouiller majeurs, porte passager égratignures mineures,

Moteur lors du démarrage Fonctionnel, Nécessite un survoltage

Restrictions pour être apte à rouler -

Moteur 4 cylindres

Carburant Essence

Portes 5 portes

Transmission Manuelle

Entraînement Traction (FWD)

Électrique Miroirs, Portes, Vitres

Chauffant Sièges, Volant

Technologie Bluetooth, Caméra de recul, Régulateur de vitesse (cruise control)

Toît -

Intérieur Tissu

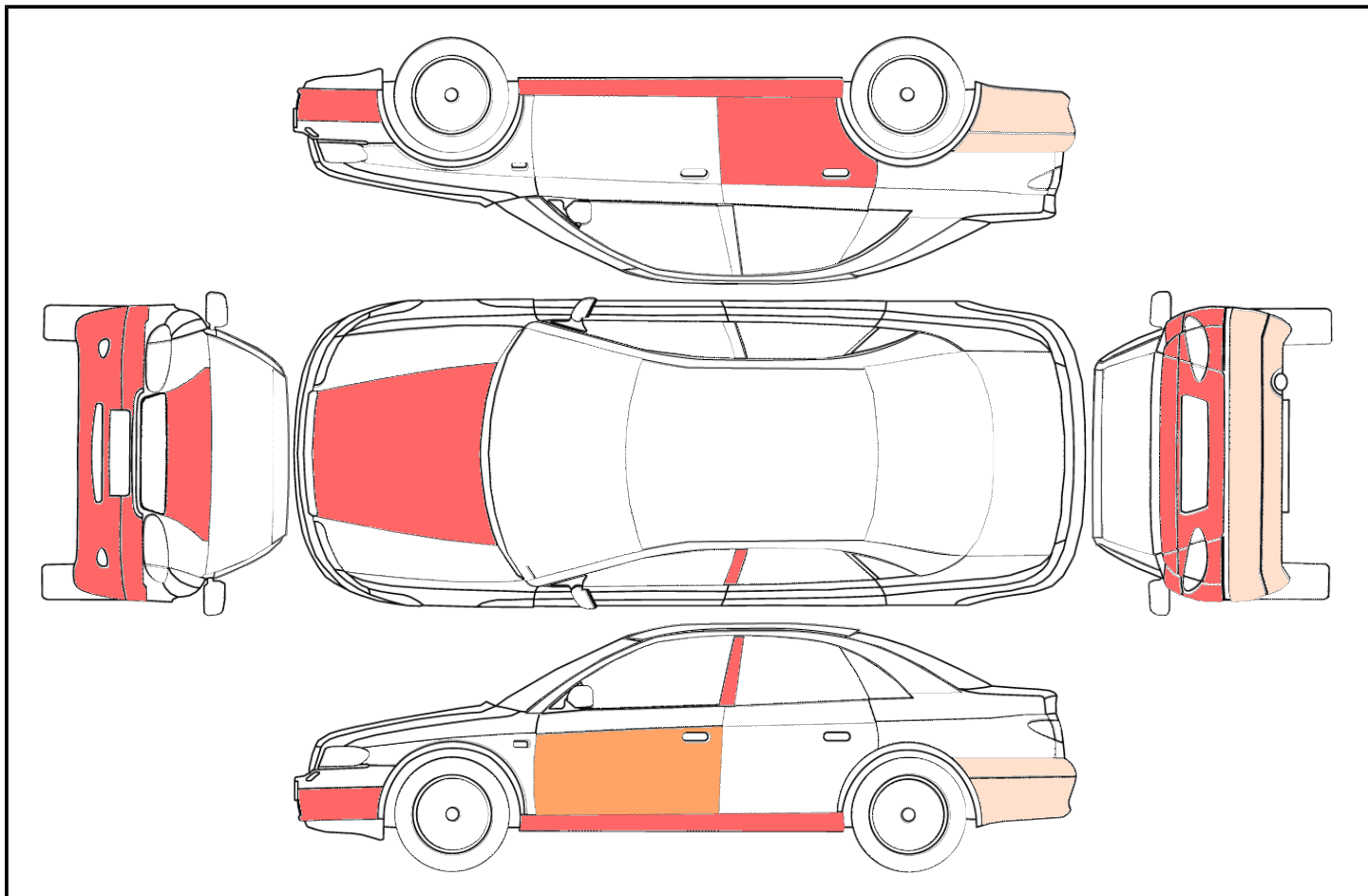
Extérieur -

Pneus Hiver, Acier (rims)





Climatisation Air climatisé





ENTREPEX décline toutes responsabilités quant aux erreurs, aux modifications suite à l'évaluation, ou aux omissions qui sont relevées dans le présent document. Les rapports sont établis par le jugement de nos évaluateurs qui utilisent un ensemble de directives d'inspection afin de garantir une cohérence entre les actifs. Les informations sont fournies à titre indicatif et il est de la responsabilité du soumissionnaire de s'assurer de l'exactitude des informations.

Rapport de dommages



Section	Niveau de dommage	Types de dommage	Détails	Photo
Capot (centre)	Majeur	Éclat de peinture		

Section	Niveau de dommage	Types de dommage	Détails	Photo
Pare-chocs avant	Majeur	Bris		
Porte avant gauche (section principale)	Modéré	Égratignure(s)		
Pare-chocs arrière	Mineur	Égratignure(s)		
Porte arrière droite (section principale)	Majeur	Bosse(s), Rouille, Égratignure(s)		

Section	Niveau de dommage	Types de dommage	Détails	Photo
Jupe droite	Majeur	Usure excessive, Rouille		
Arrière	Majeur	Rouille		
Montant central - côté gauche	Majeur	Rouille		
Jupe gauche	Majeur	Usure excessive, Rouille		

ENTREPEX décline toutes responsabilités quant aux erreurs, aux modifications suite à l'évaluation, ou aux omissions qui sont relevées dans le présent document.

Les rapports sont établis par le jugement de nos évaluateurs qui utilisent un ensemble de directives d'inspection afin de garantir une cohérence entre les actifs.

Les informations sont fournies à titre indicatif et il est de la responsabilité du soumissionnaire de s'assurer de l'exactitude des informations.

Aucun essai routier n'a été effectué.

Une inspection visuelle des dommages les plus apparents a été réalisée afin de guider les acheteurs.

Un véhicule est considéré comme non fonctionnel lorsque le moteur ne démarre pas, même après une tentative de survoltage.

Aucune vérification mécanique (moteur, transmission, etc.) n'a été effectuée sur l'ensemble des actifs.