

Emplacement BOISBRIAND
Type d'actif Automobile
Marque / Modèle / Année CHEVROLET CRUZE 2017
NIV 1G1BF5SM7H7120667
Odomètre 190257 km
Nombre de clés 1

Déclaration Un lien bancaire est enregistré dans une autre province. Ce délai est inconnu pour la radiation du lien et peut s'étendre sur plusieurs semaines selon les délais de traitement.

Condition Boostage chaque démarrage, témoin lumineux allumé moteur, Hood éclat peinture majeur, pare-chocs avant egratigner mineurs, porte conducteur egratignures mineurs, aile arrière gauche tordu et taper toute son long, roue arrière gauche croche(TOWING obligatoire), pare-chocs arrière briser majeur, aile arrière droite froter et rouiller majeurs, porte arrière droite bosser majeur et manque une languette chrome haut de la fenêtre, jupe droite tordu majeur, aile avant droite egratigner moderer.

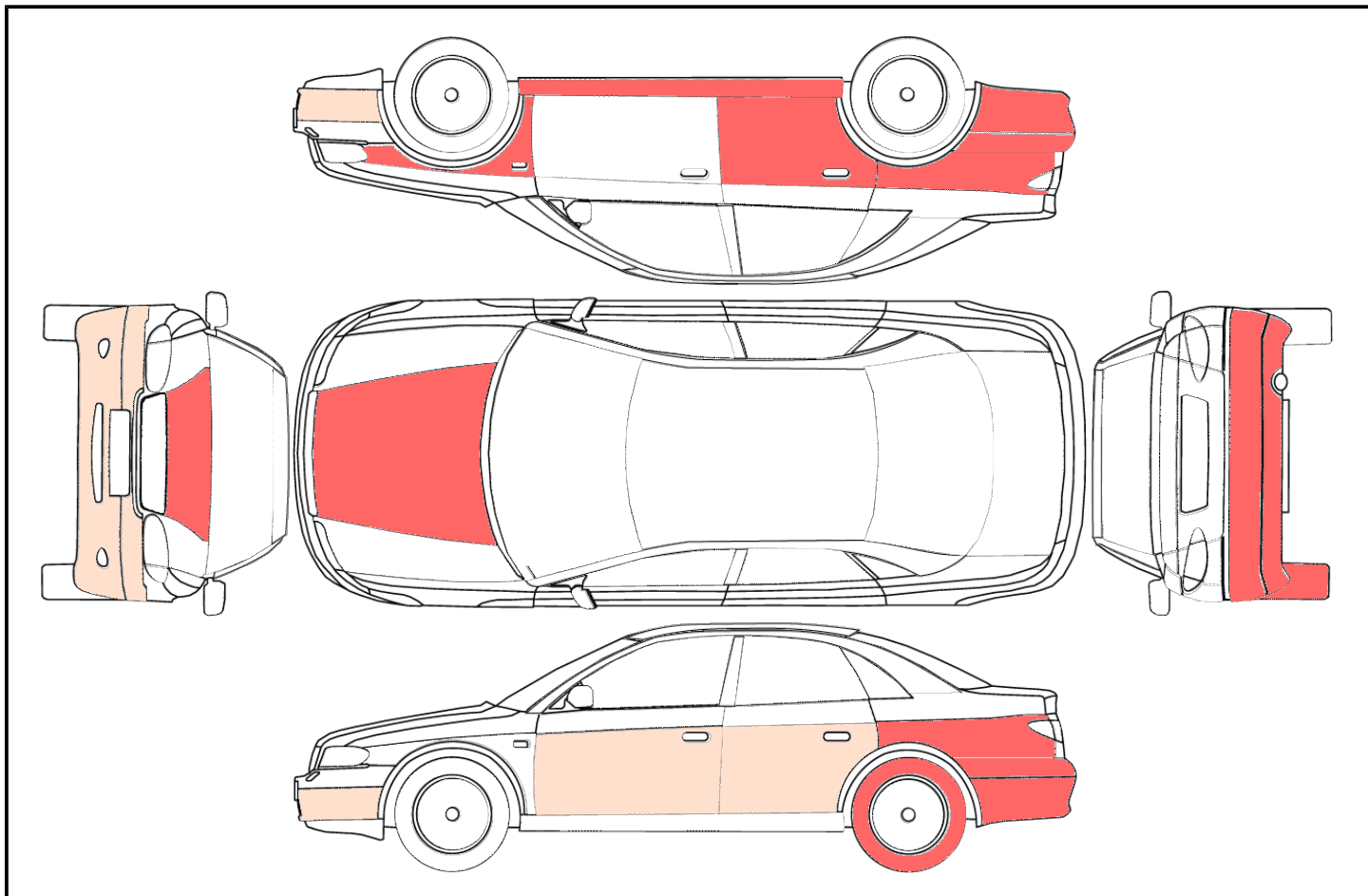
Moteur lors du démarrage Fonctionnel, Nécessite un survoltage


Restrictions pour être apte à rouler -





Moteur 4 cylindres
Carburant Essence
Portes 4 portes
Transmission Automatique
Entraînement Traction (FWD)
Électrique Miroirs, Portes, Vitres, Sièges
Chauffant Sièges, Volant
Technologie Bluetooth, Caméra de recul, Capteur de recul, Feux de brouillard (fog lights), Navigation (GPS)
Toît Ouvrant
Intérieur Cuir
Extérieur Aileron, Vitres teintées
Pneus Hiver, Mags
Climatisation Air climatisé



ENTREPEX décline toutes responsabilités quant aux erreurs, aux modifications suite à l'évaluation, ou aux omissions qui sont relevées dans le présent document. Les rapports sont établis par le jugement de nos évaluateurs qui utilisent un ensemble de directives d'inspection afin de garantir une cohérence entre les actifs. Les informations sont fournies à titre indicatif et il est de la responsabilité du soumissionnaire de s'assurer de l'exactitude des informations.





Rapport de dommages



Section	Niveau de dommage	Types de dommage	Détails	Photo
Capot (centre)	Majeur	Éclat de peinture		

Section	Niveau de dommage	Types de dommage	Détails	Photo
Pare-chocs avant	Mineur	Égratignure(s)		
Porte avant gauche (section principale)	Mineur	Égratignure(s)		
Porte arrière gauche (section principale)	Mineur	Égratignure(s)		
Aile arrière gauche	Majeur	Bris, Besoin d'un remplacement		

Section	Niveau de dommage	Types de dommage	Détails	Photo
Pneu arrière gauche	Majeur	Besoin d'un remplacement, Autre	roue croche	
Pare-chocs arrière	Majeur	Bris, Besoin d'un remplacement		

Section	Niveau de dommage	Types de dommage	Détails	Photo
Porte arrière droite (section principale)	Majeur	Bosse(s), Autre	haut fenêtre chrome manquant	
Jupe droite	Majeur	Bris		
Aile avant droite	Majeur	Égratignure(s)		
Aile arrière droite	Majeur	Rouille, Égratignure(s)		

ENTREPEX décline toutes responsabilités quant aux erreurs, aux modifications suite à l'évaluation, ou aux omissions qui sont relevées dans le présent document.

Les rapports sont établis par le jugement de nos évaluateurs qui utilisent un ensemble de directives d'inspection afin de garantir une cohérence entre les actifs.

Les informations sont fournies à titre indicatif et il est de la responsabilité du soumissionnaire de s'assurer de l'exactitude des informations.

Aucun essai routier n'a été effectué.

Une inspection visuelle des dommages les plus apparents a été réalisée afin de guider les acheteurs.

Un véhicule est considéré comme non fonctionnel lorsque le moteur ne démarre pas, même après une tentative de survoltage.

Aucune vérification mécanique (moteur, transmission, etc.) n'a été effectuée sur l'ensemble des actifs.