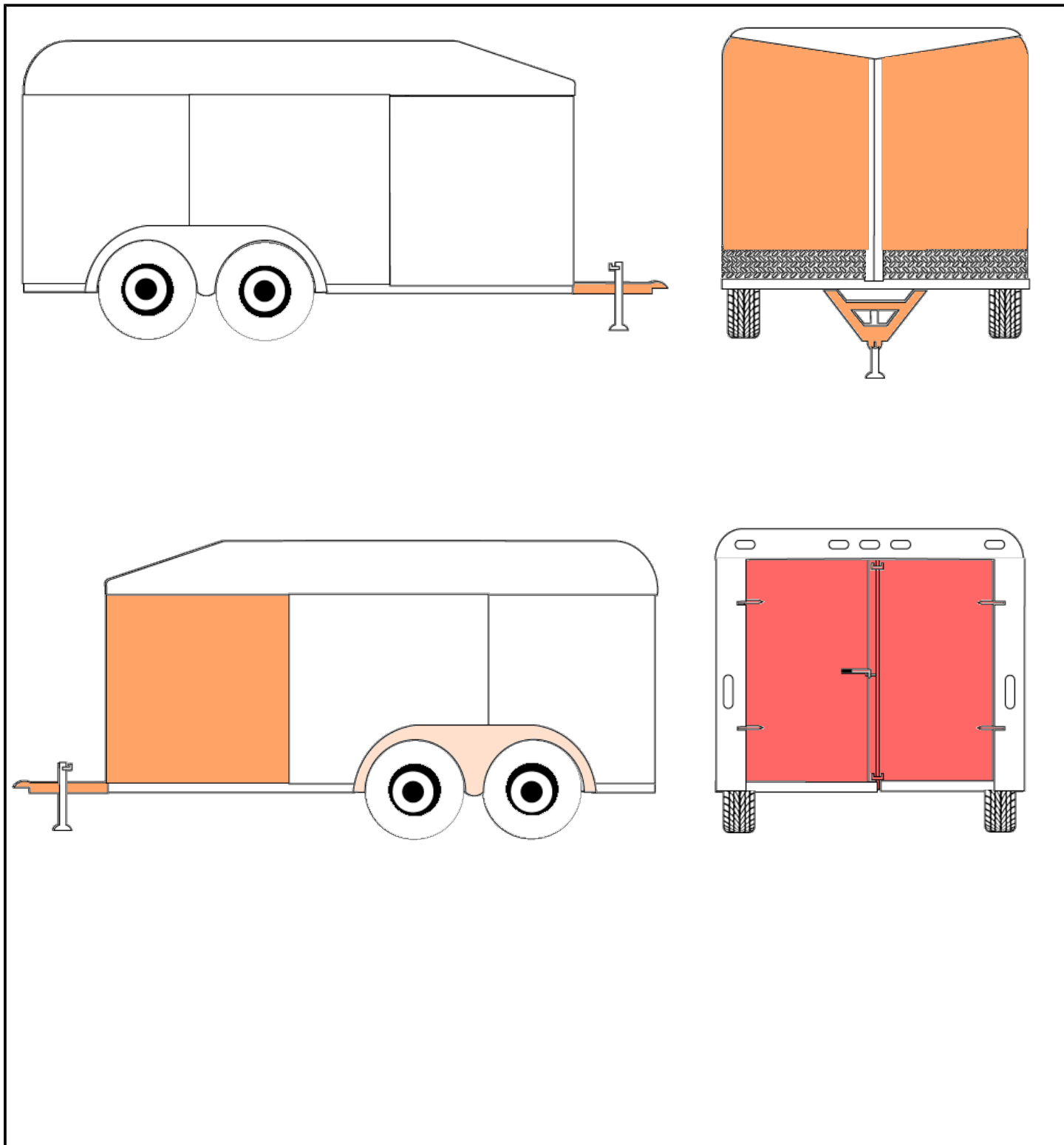






**Emplacement** BOISBRIAND  
**Type d'actif** Remorque utilitaire  
**Marque / Modèle / Année** SEED CARGO SC714TA2 2024  
**NIV** 7PKBE1420R1001511  
**Odomètre**  
**Nombre de clés**




**Déclaration** Aucune vérification du système électrique et de freinage  
**Condition** porte arrière endommagée, quelques graffignes et présence de rouille.  
**Restrictions pour être apte à rouler** -  
**Remorque: type** Fermée  
**État du dompeur** Fonctionnel  
**Type d'attache** Boule  
**Grosueur de l'attache** 2 5/16"  
**Rampes de chargement** Non  
**Présence de l'avis de conformité (SAAQ)** Non  
**Date d'expiration de l'avis de conformité (SAAQ)** -  
**Largeur hors-tout (pouces)** 102  
**Longueur hors-tout (pouces)** 216  
**Hauteur intérieure (pouces)** 83  
**Largeur intérieure (pouces)** 78  
**Longueur intérieure (pouces)** 167  
**Poids à vide de la remorque (lbs)** -  
**Nombre d'essieux (quantité)** 2  
**Capacité de charge par essieux (lbs)** 7000  
**Capacité de charge totale (lbs)** 14000  
**Grandeur des pneus (exemple : 215/50R16)** St205/75R15  
**Nombre d'écrous (quantité)** 5

ENTREPEX décline toutes responsabilités quant aux erreurs, aux modifications suite à l'évaluation, ou aux omissions qui sont relevées dans le présent document. Les rapports sont établis par le jugement de nos évaluateurs qui utilisent un ensemble de directives d'inspection afin de garantir une cohérence entre les actifs. Les informations sont fournies à titre indicatif et il est de la responsabilité du soumissionnaire de s'assurer de l'exactitude des informations.

**Rapport de dommages**



Section	Niveau de dommage	Types de dommage	Détails	Photo
Panneau avant gauche	Modéré	Bosse(s), Égratignure(s)		
Attelage	Modéré	Rouille		
Panneau avant droite	Modéré	Bosse(s), Égratignure(s)		
Porte arrière droite	Majeur	Bosse(s), Égratignure(s)		

Section	Niveau de dommage	Types de dommage	Détails	Photo
Porte arrière gauche	Majeur	Bosse(s), Égratignure(s)		
Contour de l'aile gauche	Mineur	Bosse(s)		
Panneau devant gauche	Modéré	Bosse(s), Égratignure(s)		

Veuillez noter que les mesures, bien qu'elles ont été prises par notre évaluateur, sont sujets uniquement à titre de référence.

S'il y a lieu, aucune inspection du toit n'est effectuée par le personnel d'Entrepex pour des raisons de sécurité.