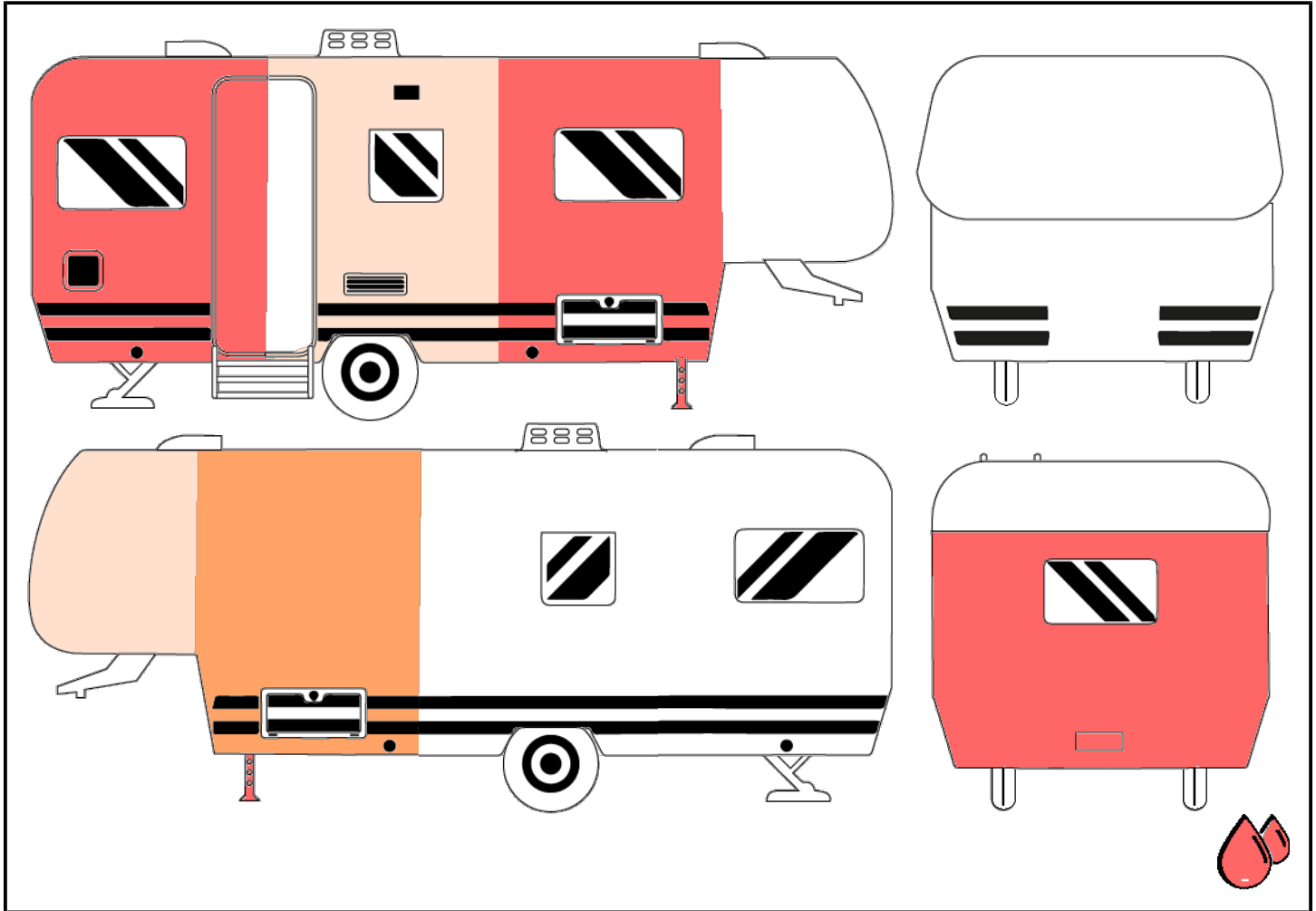


<b>Emplacement</b>	LÉVIS
<b>Type d'actif</b>	Caravane à sellette
<b>Marque / Modèle / Année</b>	FOREST RIVER CHAPARRAL LITE 269 BHS 2012
<b>NIV</b>	5ZT3CLSB8CA305683
<b>Odomètre</b>	
<b>Nombre de clés</b>	1



<b>Déclaration</b>	Aucune vérification n'a été effectuée sur les appareils Infiltration d'eau et présence d'humidité (voir photos & rapport de dommages) Mention d'enregistrement au rancart / à inspecter
<b>Condition</b>	une bosse coté gauche, panneau de coté a pris l'eau, pattes avant cassées. Une lumière craquée, trappe de la hotte craquée.
<b>Restrictions pour être apte à rouler</b>	-
<b>Grandeur (Pieds)</b>	34
<b>Poids (lbs)</b>	7931
<b>Nombre d'extensions</b>	1
<b>Batteries</b>	1
<b>Bonbonnes propane</b>	Aucune
<b>Hivernisé</b>	Inconnu
<b>Options</b>	Air climatisé, Auvent électrique, Télévision, Radio, Four, Frigidaire, Micro- onde, Congélateur, Cuisinière, Douche extérieure, Roue de secours, Jack électrique pôle avant




**ENTREPEX décline toutes responsabilités quant aux erreurs, aux modifications suite à l'évaluation, ou aux omissions qui sont relevées dans le présent document. Les rapports sont établis par le jugement de nos évaluateurs qui utilisent un ensemble de directives d'inspection afin de garantir une cohérence entre les actifs. Les informations sont fournies à titre indicatif et il est de la responsabilité du soumissionnaire de s'assurer de l'exactitude des informations.**

**Rapport de dommages**



Section	Niveau de dommage	Types de dommage	Détails	Photo
Jack avant droit	Majeur	Bris		

Section	Niveau de dommage	Types de dommage	Détails	Photo
Jack avant - côté gauche	Majeur	Bris		
Mur avant - côté gauche	Mineur	Besoin d'un remplacement		
Mur section gauche - côté gauche	Modéré	Bosse(s)		
Section arrière - côté droite	Majeur	Mesure d'humidité des murs		

Section	Niveau de dommage	Types de dommage	Détails	Photo
Section arrière - côté droite	Mineur	Cassure		
Mur arrière	Majeur	Mesure d'humidité des murs		
Section avant - côté droit	Majeur	Mesure d'humidité des murs		

Section	Niveau de dommage	Types de dommage	Détails	Photo
Taux d'humidité	Majeur	Mesure d'humidité des murs		 <p>The 'Photo' column contains four vertically stacked photographs. Each photo shows a person's hand holding a black and yellow moisture meter against a light-colored wall. The top photo shows the meter held against the top of the wall near a ceiling. The second photo shows the meter held against a wall with a white baseboard. The third and fourth photos show the meter held against a plain wall at different heights. The meter's screen displays numerical values, and a green laser line is visible in the top photo.</p>

Veillez noter que les lectures d'humidités, bien qu'elles ont été prises à partir d'un humidimètre au moment de l'inspection de l'unité récréative, peuvent différer à cause de plusieurs variables, dont la température.

Pour des raisons de sécurité, aucune inspection du toit n'est effectuée par le personnel d'EntrepeX.

Aucune vérification au niveau des appareils, du système électrique et de freinage n'ont été effectuées.