

Emplacement BOISBRIAND
Type d'actif Remorque utilitaire
Marque / Modèle / Année SEED CARGO SC85X24 2023
NIV 7PKBC2427P1003499
Odomètre
Nombre de clés 0

Déclaration Remorque en mauvais état, voir le rapport de dommages.
Les frais d'acheteurs fixes correspondent à un montant prédéterminé ajouté au contrat de vente. Nous vous invitons à consulter la page des frais d'acheteurs prévue à cet effet pour obtenir tous les détails applicables.

Restrictions pour être apte à rouler -

Remorque: type Fermée

État du dompeur -

Type d'attache Boule

Grosueur de l'attache 2 5/16"

Rampes de chargement Non

Présence de l'avis de conformité (SAAQ) Non

Date d'expiration de l'avis de conformité (SAAQ) -

Largeur hors-tout (pouces) 100

Longueur hors-tout (pouces) 360

Hauteur intérieure (pouces) 84

Largeur intérieure (pouces) 95

Longueur intérieure (pouces) 286

Poids à vide de la remorque (lbs) -

Nombre d'essieux (quantité) 2

Capacité de charge par essieux (lbs) 5200lb

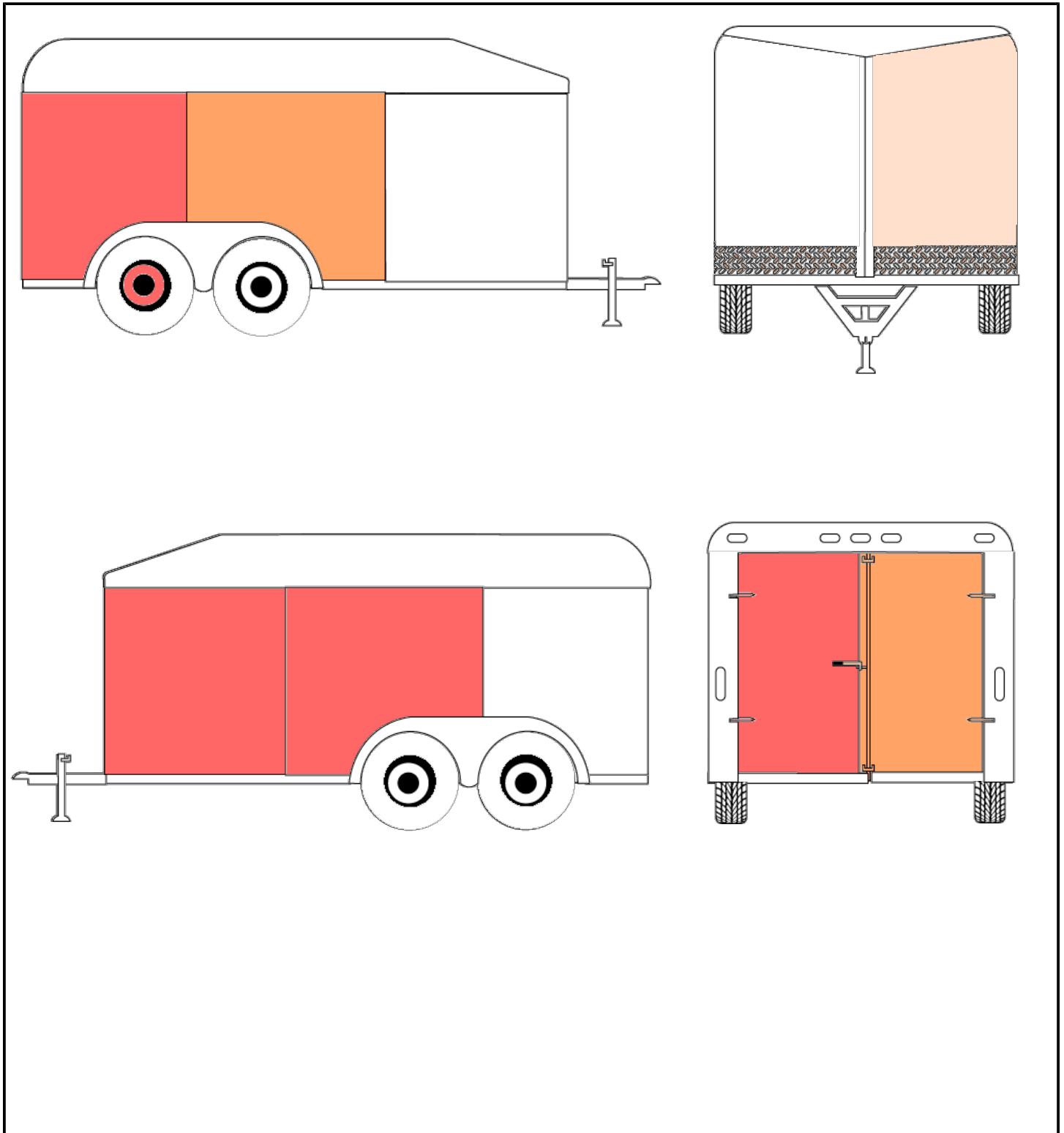
Capacité de charge totale (lbs) 10400lb





Grandeur des pneus (exemple : 215/50R16) ST225/75R15





Nombre d'écrous (quantité) 6

ENTREPEX décline toutes responsabilités quant aux erreurs, aux modifications suite à l'évaluation, ou aux omissions qui sont relevées dans le présent document. Les rapports sont établis par le jugement de nos évaluateurs qui utilisent un ensemble de directives d'inspection afin de garantir une cohérence entre les actifs. Les informations sont fournies à titre indicatif et il est de la responsabilité du soumissionnaire de s'assurer de l'exactitude des informations.

Rapport de dommages



Section	Niveau de dommage	Types de dommage	Détails	Photo
Panneau avant gauche	Mineur	Bosse(s), Égratignure(s)		
Protège-roches	Modéré	Bosse(s)		
Porte latérale	Mineur	Bosse(s)		
Panneau milieu droite	Modéré	Bosse(s), Égratignure(s)		

Section	Niveau de dommage	Types de dommage	Détails	Photo
Panneau arrière droite	Majeur	Bosse(s)		
Porte arrière droite	Modéré	Bosse(s)		
Porte arrière gauche	Majeur	Bosse(s), Égratignure(s)		
Panneau milieu gauche	Majeur	Bosse(s), Égratignure(s)		

Section	Niveau de dommage	Types de dommage	Détails	Photo
Panneau devant gauche	Majeur	Besoin d'un remplacement		
Roue avant gauche	Majeur	Besoin d'un remplacement		

Veillez noter que les mesures, bien qu'elles ont été prises par notre évaluateur, sont sujets uniquement à titre de référence.

S'il y a lieu, aucune inspection du toit n'est effectuée par le personnel d'EntrepeX pour des raisons de sécurité.