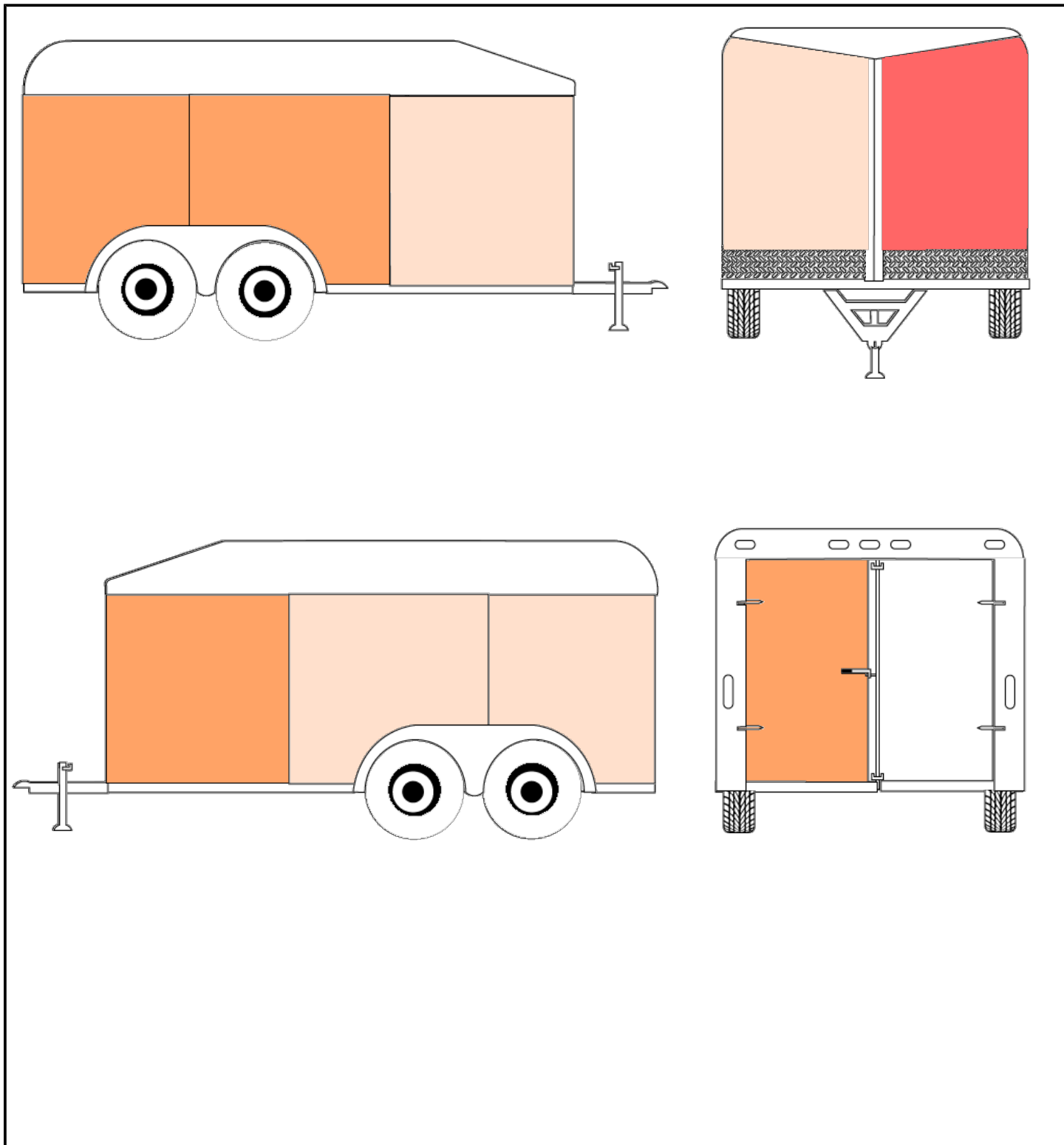




Emplacement	LÉVIS
Type d'actif	Remorque utilitaire
Marque / Modèle / Année	SEED CARGO 714TA2-2P-NR 2023
NIV	7PKBE1428P1002726
Odomètre	
Nombre de clés	




Déclaration	Aucune vérification du système électrique et de freinage
Condition	plusieurs bosses et égratignures.
Restrictions pour être apte à rouler	-
Remorque: type	Fermée
État du dompeur	-
Type d'attache	Boule
Grosueur de l'attache	2 5/16"
Rampes de chargement	Non
Présence de l'avis de conformité (SAAQ)	Non
Date d'expiration de l'avis de conformité (SAAQ)	-
Largeur hors-tout (pouces)	102
Longueur hors-tout (pouces)	222
Hauteur intérieure (pouces)	86
Largeur intérieure (pouces)	77
Longueur intérieure (pouces)	194 vneck inclus
Poids à vide de la remorque (lbs)	1800
Nombre d'essieux (quantité)	2
Capacité de charge par essieux (lbs)	3500
Capacité de charge totale (lbs)	3600
Grandeur des pneus (exemple : 215/50R16)	205/75R15
Nombre d'écrous (quantité)	5




ENTREPEX décline toutes responsabilités quant aux erreurs, aux modifications suite à l'évaluation, ou aux omissions qui sont relevées dans le présent document. Les rapports sont établis par le jugement de nos évaluateurs qui utilisent un ensemble de directives d'inspection afin de garantir une cohérence entre les actifs. Les informations sont fournies à titre indicatif et il est de la responsabilité du soumissionnaire de s'assurer de l'exactitude des informations.


Rapport de dommages



Section	Niveau de dommage	Types de dommage	Détails	Photo
Panneau avant gauche	Majeur	Bosse(s), Égratignure(s)		
Panneau devant gauche	Modéré	Bosse(s), Égratignure(s)		

Section	Niveau de dommage	Types de dommage	Détails	Photo
Panneau milieu gauche	Mineur	Bosse(s), Égratignure(s)		
Panneau arrière gauche	Mineur	Bosse(s), Égratignure(s)		
Porte arrière gauche	Modéré	Bosse(s), Égratignure(s)		

Section	Niveau de dommage	Types de dommage	Détails	Photo
Panneau arrière droite	Modéré	Bosse(s), Égratignure(s)		
Panneau milieu droite	Modéré	Bosse(s), Égratignure(s)		
Panneau avant droite	Mineur	Bosse(s), Égratignure(s)		

Section	Niveau de dommage	Types de dommage	Détails	Photo
Panneau avant droite	Mineur	Bosse(s), Égratignure(s)		

Veuillez noter que les mesures, bien qu'elles ont été prises par notre évaluateur, sont sujets uniquement à titre de référence.

S'il y a lieu, aucune inspection du toit n'est effectuée par le personnel d'Entrepex pour des raisons de sécurité.