

Emplacement BOISBRIAND
Type d'actif Pickup ou VUS gros format
Marque / Modèle / Année GMC SIERRA SLE 1500 2018
NIV 3GTU2MEC1JG116990
Odomètre 175880 km
Nombre de clés 1

Déclaration La transmission n'embraye pas bien
Un délai additionnel sera nécessaire pour la radiation du lien bancaire au RDPRM.
Ce délai est inconnu et peut s'étendre sur plusieurs semaines selon les délais de traitement.
Mention inconnue, Documentation du syndic vous sera remis pour le transfert de propriété

Condition Problème de transmission/banc chauffeur déchiré/ aile arrière gâché patch/pare choc avant égratigner/ quelques égratignures sur la carrosserie, contour boîte plastique égratigner, aile arrière côté droit bosser et égratignures, marche pied cote Droite croche, boost chaque démarrage, bavette avant bris

Moteur lors du démarrage Fonctionnel, Nécessite un survoltage

Restrictions pour être apte à rouler État du moteur lors du démarrage

Moteur 8 cylindres

Carburant Essence

Portes 4 portes

Transmission Automatique

Entraînement 4x4

Électrique Miroirs, Portes, Vitres

Chauffant -

Technologie Bluetooth, Caméra de recul, Régulateur de vitesse (cruise control)

Toît -

Intérieur Tissu

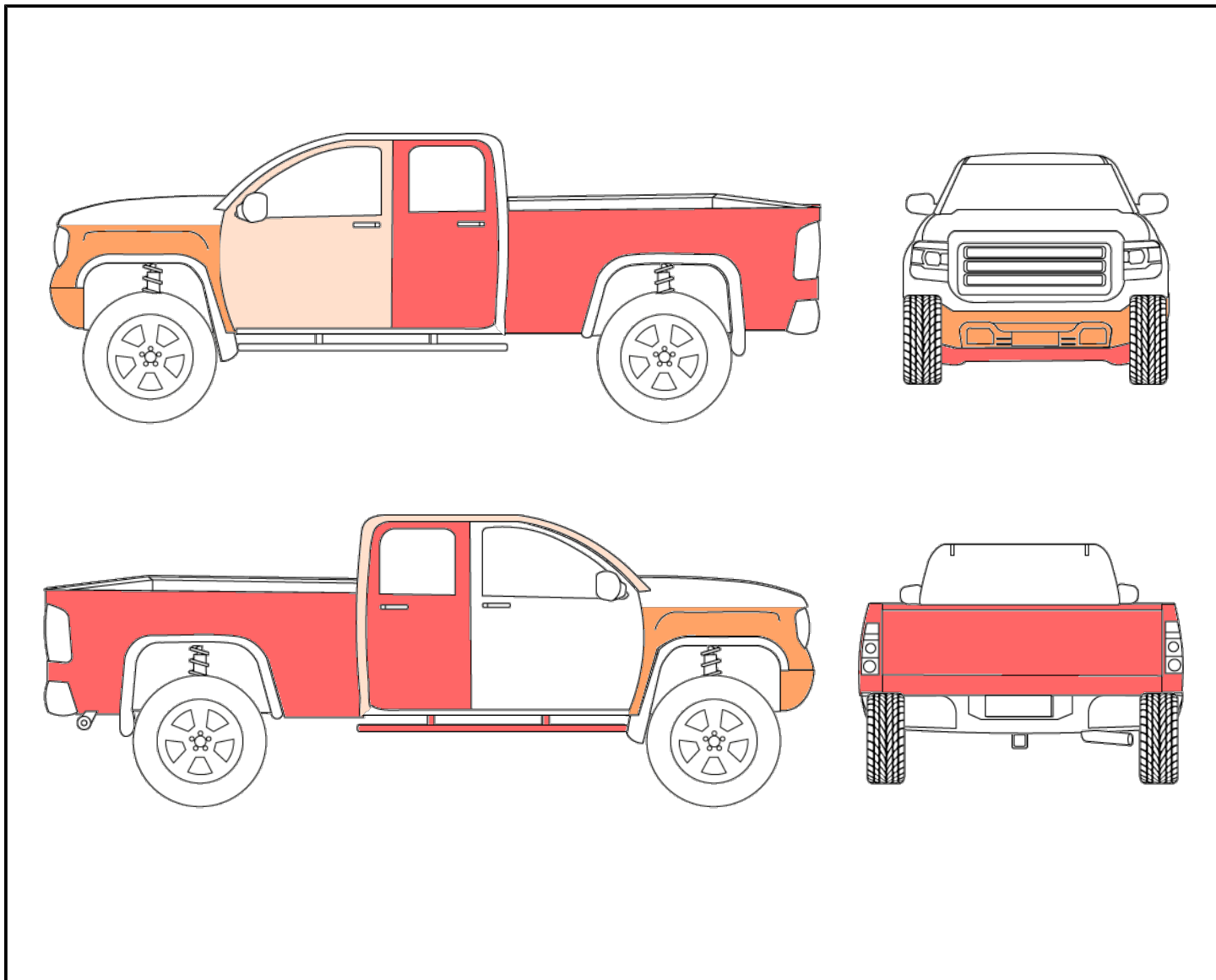
Extérieur Vitres teintées, Attache-remorque

Pneus Hiver, Mags




Climatisation Air climatisé



ENTREPEX décline toutes responsabilités quant aux erreurs, aux modifications suite à l'évaluation, ou aux omissions qui sont relevées dans le présent document. Les rapports sont établis par le jugement de nos évaluateurs qui utilisent un ensemble de directives d'inspection afin de garantir une cohérence entre les actifs. Les informations sont fournies à titre indicatif et il est de la responsabilité du soumissionnaire de s'assurer de l'exactitude des informations.

Rapport de dommages



Section	Niveau de dommage	Types de dommage	Détails	Photo
Marchepied côté droite	Majeur	Autre	croche	

Section	Niveau de dommage	Types de dommage	Détails	Photo
Aile droite avant	Modéré	Égratignure(s)		
Contour haut de porte droit	Mineur	Égratignure(s)		
Porte arrière droite	Majeur	Égratignure(s)		

Section	Niveau de dommage	Types de dommage	Détails	Photo
Aile droite arrière	Majeur	Bosse(s), Égratignure(s)		
Hayon	Majeur	Égratignure(s)		

Section	Niveau de dommage	Types de dommage	Détails	Photo
Aile gauche arrière	Majeur	Bosse(s), Égratignure(s)	tape gris	
Porte arrière gauche	Majeur	Éclat de peinture, Égratignure(s)		

Section	Niveau de dommage	Types de dommage	Détails	Photo
Porte avant gauche	Mineur	Égratignure(s)		
Aile gauche avant	Modéré	Bosse(s), Égratignure(s)		
Pare-chocs avant	Modéré	Éclat de peinture, Égratignure(s)		
Bavette	Majeur	Bris		