

Emplacement BOISBRIAND
Type d'actif Roulotte
Marque / Modèle / Année FOREST RIVER WILDWOOD 4092BFL 2016
NIV 4X4TWDS24GM055789
Odomètre
Nombre de clés 0

Déclaration L'attache avant devra être remplacée avant de prendre la route car il est fendu.
Extensions non fonctionnelles et une encore partiellement ouverte.
Non hivernisé.
Plusieurs bris intérieur et extérieur, pour bricoleur
Infiltration d'eau et présence d'humidité (voir photos & rapport de dommages)

Condition Slide out non fonctionnel/ slide out arrière n'est pas fermé au complet/ frame et jack rouillés , pas de propane . Les marché fermé pas très rouillé. Intérieur beaucoup de porte à remplacer .casson de bois infiltration eau. Îlot tien de peure. Chambre arrière pas de matelas trous dans les murs et plafond. En très mauvaise état. Égratignures et bosse tous le tour. Joint à refaire. Cache vis à remplacer. Auvent tien avec du tape.. porte screen plier. Tous le cuir a remplacer. Présence infiltration un peu partout. Manquant couvert air climatisé. Globe delà fan manquante. Toutes les moulure des slide out manquante.

Restrictions pour être apte à rouler Extensions ne ferment pas

Grosueur de l'attache 2 5/16"

Grandeur (Pieds) 42

Poids (lbs) 11853

Nombre d'extensions 3

Batteries -

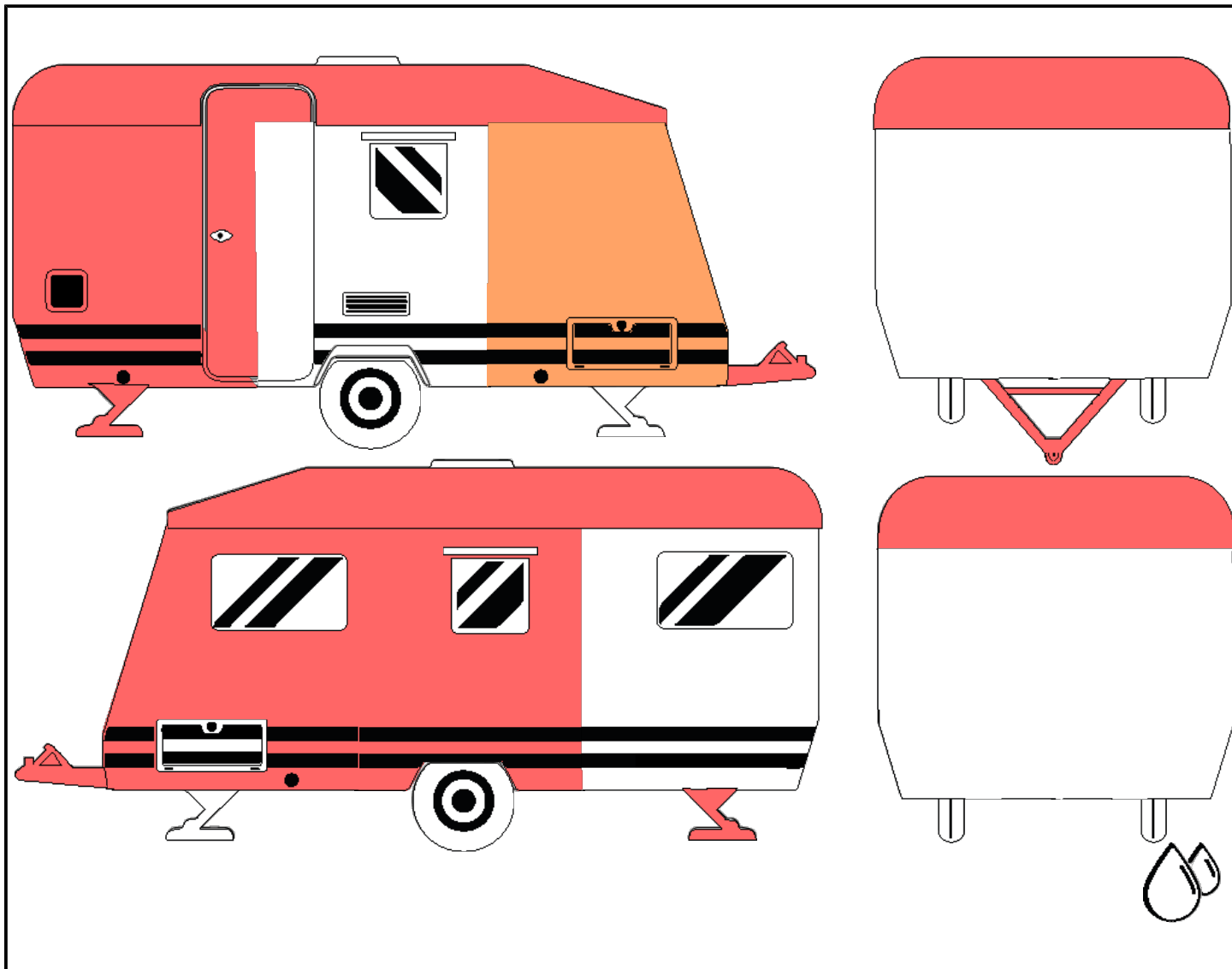
Bonbonnes propane Aucune




Hivernisé Non





Options Air climatisé, Radio, Four, Frigidaire, Micro-onde, Congélateur, Cuisinière



ENTREPEX décline toutes responsabilités quant aux erreurs, aux modifications suite à l'évaluation, ou aux omissions qui sont relevées dans le présent document. Les rapports sont établis par le jugement de nos évaluateurs qui utilisent un ensemble de directives d'inspection afin de garantir une cohérence entre les actifs. Les informations sont fournies à titre indicatif et il est de la responsabilité du soumissionnaire de s'assurer de l'exactitude des informations.

Rapport de dommages



Section	Niveau de dommage	Types de dommage	Détails	Photo
Mur avant - côté droit	Modéré	Bosse(s), Égratignure(s)		
Auvent	Majeur	Autre	Tin avec du tape	
Porte principale	Majeur	Bosse(s), Égratignure(s)		

Section	Niveau de dommage	Types de dommage	Détails	Photo
Mur central - côté gauche	Majeur	Infiltration d'eau		
Attelage	Majeur	Besoin d'un remplacement		
Mur arrière - côté droit	Majeur	Bosse(s)		
Stabilisateurs arrières	Majeur	Besoin d'un remplacement		

Section	Niveau de dommage	Types de dommage	Détails	Photo
Toît	Majeur	Besoin d'un remplacement	Cache vis	
Mur avant - côté gauche	Majeur	Besoin d'un remplacement	Troue pour fils	

Veuillez noter que les lectures d'humidités, bien qu'elles ont été prises à partir d'un humidimètre au moment de l'inspection de l'unité récréative, peuvent différer à cause de plusieurs variables, dont la température.

Aussi, aucune inspection du toit n'est effectuée par le personnel d'Entrepex pour des raisons de sécurité.