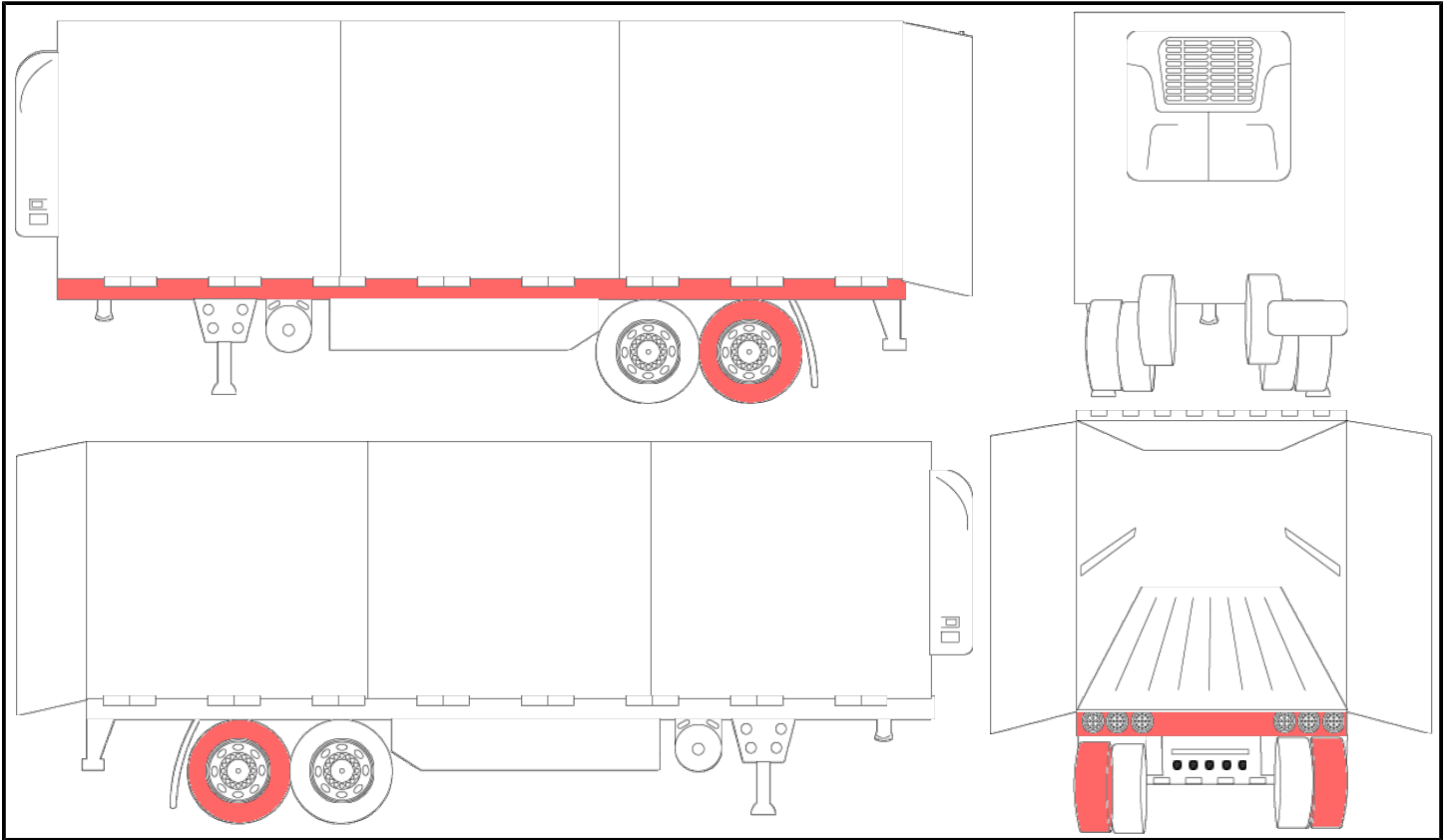


Emplacement	BOISBRIAND
Type d'actif	Remorque commerciale (Dry Van, Reefer, Flat deck)
Marque / Modèle / Année	TIMMINS DDL48 1999
NIV	2P912NHGXXT017097
Odomètre	
Nombre de clés	0



Déclaration	L'acceptation de l'offre la plus élevée est assujettie à un délai de traitement. Un délai additionnel sera nécessaire pour la radiation du lien bancaire au RDPRM. Un délai additionnel sera nécessaire pour les enregistrements. Ce délai est inconnu et peut s'étendre sur plusieurs semaines selon les délais de traitement.
Condition	Pas de frein usé, frame rouiller a grandeur, 6 pneus manquants, dernier essieux les pneus très usé et craquer sur le flanc des pneus
Remorque: type	Plateforme ouverte
Restrictions pour être apte à rouler	-
Type de plancher	Métal lisse
Présence d'un bi-train	Non
État de l'unité de réfrigération	N/A
Informations de l'unité de réfrigération	-
Type d'attache	Attache à sellette
Rampes de chargement	Non
Nombre d'essieux	4
Distance entre les essieux (pouces)	72
Largeur hors-tout (pouces)	103
Longueur de la remorque (pieds)	53 pied
Grandeur des pneus (exemple : 215/50R16)	11r22.5
Nombre d'écrous (quantité)	10
Présence de l'avis de conformité (SAAQ)	Oui
Date d'expiration de l'avis de conformité (SAAQ)	-
Capacité de charge par essieux (lbs)	-
Capacité de charge totale (lbs)	-


ENTREPEX décline toutes responsabilités quant aux erreurs, aux modifications suite à l'évaluation, ou aux omissions qui sont relevées dans le présent document. Les rapports sont établis par le jugement de nos évaluateurs qui utilisent un ensemble de directives d'inspection afin de garantir une cohérence entre les actifs. Les informations sont fournies à titre indicatif et il est de la responsabilité du soumissionnaire de s'assurer de l'exactitude des informations.

Rapport de dommages



Section	Niveau de dommage	Types de dommage	Détails	Photo
Pneu arrière gauche extérieur	Majeur	Usure excessive		

Section	Niveau de dommage	Types de dommage	Détails	Photo
Pneu arrière droit extérieur	Majeur	Usure excessive		
Châssis	Majeur	Bosse(s), Rouille		

Section	Niveau de dommage	Types de dommage	Détails	Photo
Châssis	Majeur	Bosse(s), Usure excessive, Éclat de peinture, Rouille, Égratignure(s)		 <p>The photo collage consists of nine individual images showing different views of a red metal chassis. The images highlight areas of significant wear and tear, including: <ul style="list-style-type: none"> Top-left: A close-up of a wheel hub and axle area showing rust and paint damage. Top-right: A view of the flat metal deck of the chassis, showing surface rust and a small white object. Middle-left: Another view of the wheel assembly, showing a damaged tire and rusted components. Middle-right: A view of the side structure of the chassis, showing rust and paint chipping. Bottom-left: A view of the support legs and cross-members, showing heavy rust and structural wear. Bottom-middle-left: A close-up of a diamond-plate metal plate on the chassis. Bottom-middle-right: Another close-up of a diamond-plate metal plate, showing its condition. Bottom-right: A long view of the chassis structure, showing the extent of the rust and damage along its length. </p>